

**1. BEZEICHNUNG DES ARZNEIMITTELS**

Ultibro<sup>®</sup> Breezhaler<sup>®</sup> 85 Mikrogramm/  
43 Mikrogramm Hartkapseln mit Pulver zur  
Inhalation

**2. QUALITATIVE UND QUANTITATIVE  
ZUSAMMENSETZUNG**

Jede Kapsel enthält 143 Mikrogramm In-  
dacaterolmaleat, entsprechend 110 Mikro-  
gramm Indacaterol, und 63 Mikrogramm  
Glycopyrroniumbromid, entsprechend 50 Mi-  
krogramm Glycopyrronium.

Jede abgegebene Dosis (d. h. die Dosis, die  
aus dem Mundstück des Inhalators abge-  
geben wird) enthält 110 Mikrogramm In-  
dacaterolmaleat, entsprechend 85 Mikro-  
gramm Indacaterol, und 54 Mikrogramm  
Glycopyrroniumbromid, entsprechend 43 Mi-  
krogramm Glycopyrronium.

Sonstiger Bestandteil mit bekannter Wir-  
kung:

Jede Kapsel enthält 23,5 mg Lactose (als  
Monohydrat).

Vollständige Auflistung der sonstigen Be-  
standteile, siehe Abschnitt 6.1.

**3. DARREICHUNGSFORM**

Hartkapsel mit Pulver zur Inhalation (Pulver  
zur Inhalation).

Kapseln mit transparentem gelbem Oberteil  
und natürlich transparentem Unterteil, die ein  
weißes bis nahezu weißes Pulver enthalten.  
Das Unterteil ist mit dem Produktcode  
„IGP110.50“ in Blau unter zwei blauen Bal-  
ken bedruckt, das Oberteil ist mit dem Fir-  
menlogo (NB) in Schwarz bedruckt.

**4. KLINISCHE ANGABEN**

**4.1 Anwendungsgebiete**

Ultibro Breezhaler ist für die bronchialer-  
weiternde Erhaltungstherapie zur Symptom-  
linderung bei erwachsenen Patienten mit  
chronisch-obstruktiver Lungenerkrankung  
(COPD) angezeigt.

**4.2 Dosierung und Art der Anwendung**

Dosierung

Die empfohlene Dosis besteht aus der ein-  
mal täglichen Inhalation des Inhalts einer  
Kapsel mit dem Ultibro Breezhaler-Inhalator.

Es wird empfohlen, Ultibro Breezhaler jeden  
Tag zur gleichen Tageszeit anzuwenden.  
Wenn eine Dosis ausgelassen wurde, ist sie  
sobald wie möglich am selben Tag anzu-  
wenden. Der Patient ist anzuweisen, nicht  
mehr als eine Dosis pro Tag anzuwenden.

Besondere Patientengruppen

Ältere Patienten

Bei älteren Patienten (75 Jahre und älter)  
kann Ultibro Breezhaler in der empfohlenen  
Dosierung angewendet werden.

Nierenfunktionsstörung

Bei Patienten mit leichter bis mittelschwerer  
Nierenfunktionsstörung kann Ultibro Breez-  
haler in der empfohlenen Dosierung ange-  
wendet werden. Bei Patienten mit schwerer  
Nierenfunktionsstörung oder terminaler dia-  
lysepflichtiger Niereninsuffizienz ist Ultibro  
Breezhaler nur anzuwenden, wenn der er-

wartete Nutzen die möglichen Risiken über-  
wiegt (siehe Abschnitte 4.4 und 5.2).

Leberfunktionsstörung

Bei Patienten mit leichter bis mittelschwerer  
Leberfunktionsstörung kann Ultibro Breez-  
haler in der empfohlenen Dosierung ange-  
wendet werden. Für die Anwendung von  
Ultibro Breezhaler bei Patienten mit schwe-  
rer Leberfunktionsstörung liegen keine Da-  
ten vor, daher ist bei diesen Patienten Vor-  
sicht geboten (siehe Abschnitt 5.2).

Kinder und Jugendliche

Es gibt keinen relevanten Nutzen von Ultibro  
Breezhaler bei Kindern und Jugendlichen  
(unter 18 Jahren) in der Indikation COPD.  
Die Sicherheit und Wirksamkeit von Ultibro  
Breezhaler bei Kindern sind nicht erwiesen.  
Es liegen keine Daten vor.

Art der Anwendung

Nur zur Inhalation. Die Kapseln dürfen nicht  
geschluckt werden.

Die Kapseln dürfen nur mit dem Ultibro  
Breezhaler-Inhalator angewendet werden  
(siehe Abschnitt 6.6). Mit Anbruch jeder  
neuen Packung ist der darin enthaltene In-  
halator zu verwenden.

Der Patient ist in die sachgerechte Anwen-  
dung des Arzneimittels einzuweisen. Patien-  
ten, die keine Verbesserung der Atmung  
feststellen, sollten befragt werden, ob sie  
das Arzneimittel schlucken anstatt es zu  
inhalieren.

Hinweise zur Handhabung des Arzneimittels  
vor der Anwendung, siehe Abschnitt 6.6.

**4.3 Gegenanzeigen**

Überempfindlichkeit gegen die Wirkstoffe  
oder einen der in Abschnitt 6.1 genannten  
sonstigen Bestandteile.

**4.4 Besondere Warnhinweise und Vor-  
sichtsmaßnahmen für die Anwendung**

Ultibro Breezhaler sollte nicht gleichzeitig mit  
Arzneimitteln angewendet werden, die ande-  
re langwirksame beta-adrenerge Agonisten  
oder langwirksame Muskarinantagonisten  
(die pharmakotherapeutischen Gruppen,  
der die wirksamen Bestandteile von Ultibro  
Breezhaler angehören) enthalten (siehe Ab-  
schnitt 4.5).

Asthma

Aufgrund fehlender Daten für diese Indika-  
tion sollte Ultibro Breezhaler nicht zur Be-  
handlung von Asthma angewendet werden.

Langwirksame beta<sub>2</sub>-adrenerge Agonisten  
können das Risiko von Asthma-bezogenen  
schwerwiegenden unerwünschten Ereignis-  
sen, einschließlich Asthma-Todesfälle, erhö-  
hen, wenn sie für die Behandlung von Asth-  
ma angewendet werden.

Nicht zur Akuttherapie

Ultibro Breezhaler ist nicht für die Behand-  
lung akuter Bronchospasmus-Anfälle ange-  
zeigt.

Überempfindlichkeit

Es wurden unmittelbare Überempfindlich-  
keitsreaktionen nach der Anwendung von  
Indacaterol oder Glycopyrronium, den in Ul-  
tibro Breezhaler enthaltenen Wirkstoffen, be-

richtet. Falls Anzeichen auftreten, die auf  
eine allergische Reaktion hindeuten, insbe-  
sondere Angioödeme (Schwierigkeiten beim  
Atmen oder Schlucken, Anschwellen von  
Zunge, Lippen und Gesicht), Urtikaria oder  
Hautausschlag, muss die Behandlung so-  
fort abgesetzt und eine anderweitige Be-  
handlung eingeleitet werden.

Paradoxe Bronchospasmus

Die Anwendung von Ultibro Breezhaler  
kann zu paradoxen Bronchospasmen führen,  
die lebensbedrohlich sein können. Sollte ein  
paradoxe Bronchospasmus auftreten, muss  
die Behandlung sofort abgesetzt und eine  
Alternativbehandlung eingeleitet werden.

Anticholinerge Wirkungen von Glycopyrronium

Engwinkelglaukom

Es liegen keine Daten für Patienten mit  
Engwinkelglaukom vor. Ultibro Breezhaler  
ist daher bei diesen Patienten mit Vorsicht  
anzuwenden.

Die Patienten sind über die Krankheitszei-  
chen und Symptome eines akuten Engwin-  
kelglaukoms aufzuklären und anzuweisen,  
die Anwendung von Ultibro Breezhaler so-  
fort zu beenden, sobald sie eines dieser  
Krankheitszeichen oder Symptome bei sich  
bemerken.

Harnverhalt

Es liegen keine Daten für Patienten mit  
Harnverhalt vor. Ultibro Breezhaler ist daher  
bei diesen Patienten mit Vorsicht anzuwen-  
den.

Patienten mit schwerer Nierenfunktionsstö-  
rung

Bei Patienten mit leichter bis mittelschwerer  
Nierenfunktionsstörung war eine moderate  
mittlere Erhöhung der systemischen Ges-  
amtexposition (AUC<sub>last</sub>) gegenüber Glyco-  
pyrronium bis auf das 1,4-Fache, bei Patien-  
ten mit schwerer Nierenfunktionsstörung  
und terminaler Niereninsuffizienz bis auf  
das 2,2-Fache zu beobachten. Bei Patienten  
mit schwerer Nierenfunktionsstörung (ge-  
schätzte glomeruläre Filtrationsrate unter  
30 ml/min/1,73 m<sup>2</sup>), einschließlich dialyse-  
pflichtiger Patienten mit terminaler Nieren-  
insuffizienz, ist Ultibro Breezhaler nur anzu-  
wenden, wenn der erwartete Nutzen die  
möglichen Risiken überwiegt (siehe Ab-  
schnitt 5.2). Diese Patienten sind engma-  
schig auf eventuelle Nebenwirkungen zu  
überwachen.

Kardiovaskuläre Wirkungen

Ultibro Breezhaler sollte bei Patienten mit  
Herz-Kreislauf-Erkrankungen (Koronararte-  
rienerkrankung, akuter Myokardinfarkt, Herz-  
rhythmusstörung, Hypertonie) mit Vorsicht  
angewendet werden.

Beta<sub>2</sub>-adrenerge Agonisten können bei  
manchen Patienten das Herz-Kreislauf-Sys-  
tem in klinisch relevanter Art beeinflussen,  
was sich in einem Anstieg der Pulsfrequenz,  
des Blutdrucks und/oder anderen Sympto-  
men zeigt. Wenn solche Effekte bei diesem  
Arzneimittel auftreten, kann es notwendig  
sein, die Behandlung abzusetzen. Darüber  
hinaus wurde berichtet, dass beta-adrenerge  
Agonisten Veränderungen des EKG-  
Musters verursachen, beispielsweise eine

Abflachung der T-Welle, Verlängerung des QT-Intervalls und eine ST-Streckensenkung. Die klinische Relevanz dieser Befunde ist nicht geklärt. Daher sollten langwirksame beta<sub>2</sub>-adrenerge Agonisten (LABA) oder LABA-haltige Kombinationsarzneimittel wie Ultibro Breezhaler mit Vorsicht angewendet werden bei Patienten mit bekannter oder vermuteter Verlängerung des QT-Intervalls oder bei denen Arzneimittel eingesetzt werden, die das QT-Intervall beeinflussen.

Patienten mit instabiler ischämischer Herzkrankung, linksventrikulärer Herzinsuffizienz, früherem Myokardinfarkt, Arrhythmien (mit Ausnahme von chronisch stabilem Vorhofflimmern), früherem Long-QT-Syndrom oder verlängerter QT-Zeit nach der Fridericia-Methode (> 450 ms) wurden von den klinischen Studien ausgeschlossen, weshalb keine Erfahrungen mit diesen Patientengruppen vorliegen. Ultibro Breezhaler ist bei diesen Patientengruppen mit Vorsicht einzusetzen.

#### Hypokaliämie

Beta<sub>2</sub>-adrenerge Agonisten können bei manchen Patienten eine signifikante Hypokaliämie verursachen, die möglicherweise unerwünschte kardiovaskuläre Wirkungen verursachen kann. Der Abfall des Serumkaliums ist üblicherweise vorübergehend und erfordert keine Supplementierung. Bei Patienten mit schwerer COPD kann sich die Hypokaliämie durch Hypoxie und die Begleitbehandlung verstärken, was die Anfälligkeit für Herzrhythmusstörungen erhöhen kann (siehe Abschnitt 4.5).

In klinischen Studien mit Ultibro Breezhaler wurden bei der empfohlenen therapeutischen Dosis keine klinisch relevanten Auswirkungen einer Hypokaliämie beobachtet (siehe Abschnitt 5.1).

#### Hyperglykämie

Die Inhalation hoher Dosen beta<sub>2</sub>-adrenerger Agonisten kann möglicherweise zu einem Anstieg des Blutzuckerspiegels führen. Bei Patienten mit Diabetes sollte der Blutzuckerspiegel nach Beginn der Behandlung mit Ultibro Breezhaler engmaschiger überwacht werden.

In klinischen Langzeitstudien waren klinisch relevante Veränderungen des Blutzuckerspiegels bei Patienten unter Ultibro Breezhaler in der empfohlenen Dosierung häufiger (4,9%) als in der Placebogruppe (2,7%). Ultibro Breezhaler ist bei Patienten mit unzureichend kontrolliertem Diabetes mellitus nicht untersucht worden. Daher ist bei solchen Patienten Vorsicht und eine angemessene Überwachung geboten.

#### Allgemeine Erkrankungen

Ultibro Breezhaler sollte bei Patienten mit Krampfanfällen oder Hyperthyreose und bei Patienten, die auf beta<sub>2</sub>-adrenerge Agonisten besonders empfindlich reagieren, mit Vorsicht eingesetzt werden.

#### Sonstige Bestandteile

Dieses Arzneimittel enthält Lactose. Patienten mit der seltenen hereditären Galactose-Intoleranz, völligem Lactase-Mangel oder Glucose-Galactose-Malabsorption sollten dieses Arzneimittel nicht anwenden.

### 4.5 Wechselwirkungen mit anderen Arzneimitteln und sonstige Wechselwirkungen

Die gleichzeitige Anwendung von oral inhaliertem Indacaterol und Glycopyrronium, unter Steady-State-Bedingungen beider Wirkstoffe, beeinflusste die Pharmakokinetik der beiden Wirkstoffe nicht.

Es wurden keine spezifischen Studien zur Erfassung von Wechselwirkungen mit Ultibro Breezhaler durchgeführt. Die Informationen über potenzielle Wechselwirkungen basieren auf dem Wechselwirkungspotenzial jedes einzelnen der beiden Wirkstoffe.

#### Gleichzeitige Anwendung nicht empfohlen

##### Beta-Blocker

Beta-Blocker können die Wirkung von beta<sub>2</sub>-adrenergen Agonisten abschwächen bzw. antagonisieren. Ultibro Breezhaler sollte daher nicht gemeinsam mit beta-adrenergen Blockern (einschließlich Augentropfen) angewendet werden, es sei denn, ihre Anwendung ist klinisch zwingend begründet. Sofern erforderlich, sollten kardioselektive Beta-Blocker bevorzugt werden, wenngleich auch diese mit Vorsicht anzuwenden sind.

##### Anticholinergika

Die gleichzeitige Anwendung von Ultibro Breezhaler mit anderen Arzneimitteln, die Anticholinergika enthalten, wurde nicht untersucht und wird daher nicht empfohlen (siehe Abschnitt 4.4).

##### Sympathomimetika

Die gleichzeitige Anwendung anderer Sympathomimetika (allein oder als Teil einer Kombinationstherapie) kann die Nebenwirkungen von Indacaterol verstärken (siehe Abschnitt 4.4).

#### Vorsicht bei gleichzeitiger Anwendung

##### Kalium-senkende Behandlung

Bei gleichzeitiger Kalium-senkender Behandlung mit Methylxanthin-Derivaten, Steroiden oder nicht-kaliumsparenden Diuretika kann sich eine durch beta<sub>2</sub>-adrenerge Agonisten möglicherweise hervorgerufene Hypokaliämie verstärken; deshalb ist Vorsicht geboten (siehe Abschnitt 4.4).

#### Zu beachten bei gleichzeitiger Anwendung

##### Metabolische und transporterbasierte Arzneimittelinteraktionen

Die Inhibierung der Hauptkomponenten der Indacaterol-Clearance, CYP3A4 und P-Glykoprotein (P-gp), erhöht die systemische Wirkstoffkonzentration von Indacaterol bis auf das Zweifache. Aufgrund der Sicherheitsdaten aus klinischen Studien mit Indacaterol, in welchen bis zu einem Jahr lang Dosen bis zur doppelten empfohlenen Höchstdosis von Indacaterol angewendet wurden, stellt die Größenordnung des Wirkstoffkonzentrationsanstiegs infolge von Arzneimittelinteraktionen kein Sicherheitsrisiko dar.

##### Cimetidin oder andere Inhibitoren des organischen Kationentransports

In einer klinischen Studie mit gesunden Probanden bewirkte Cimetidin – ein Inhibitor des organischen Kationentransports, der mutmaßlich an der renalen Ausscheidung von Glycopyrronium beteiligt ist – eine Erhöhung der Gesamtexposition (AUC) von Glycopyrronium um 22% und eine Verrin-

gerung der renalen Clearance um 23%. Basierend auf dem Ausmaß dieser Veränderungen sind bei gleichzeitiger Anwendung von Glycopyrronium und Cimetidin oder anderen Inhibitoren des organischen Kationentransports keine klinisch relevanten Wechselwirkungen zu erwarten.

### 4.6 Fertilität, Schwangerschaft und Stillzeit

#### Schwangerschaft

Es liegen keine Daten für die Anwendung von Ultibro Breezhaler bei Schwangeren vor. Tierexperimentelle Studien ergaben keine Hinweise auf direkte oder indirekte gesundheitsschädliche Wirkungen in Bezug auf eine Reproduktionstoxizität bei klinisch relevanter Exposition (siehe Abschnitt 5.3).

Indacaterol kann aufgrund der relaxierenden Wirkung auf die glatte Muskulatur des Uterus die Wehentätigkeit hemmen. Daher ist Ultibro Breezhaler während der Schwangerschaft nur anzuwenden, wenn der erwartete Nutzen für die Patientin das potenzielle Risiko für den Fetus rechtfertigt.

#### Stillzeit

Es ist nicht bekannt, ob Indacaterol, Glycopyrronium und deren Metaboliten in die Muttermilch übergehen. Die zur Verfügung stehenden pharmakokinetischen/toxikologischen Daten zeigten, dass Indacaterol, Glycopyrronium und ihre Metaboliten in die Milch lactierender Ratten übergehen. Die Anwendung von Ultibro Breezhaler bei stillenden Frauen ist nur in Betracht zu ziehen, wenn der erwartete Nutzen für die Frau größer ist als alle eventuellen Risiken für den Säugling (siehe Abschnitt 5.3).

#### Fertilität

Studien zur Reproduktionstoxizität und andere tierexperimentelle Daten geben keine Hinweise auf Bedenken hinsichtlich der männlichen oder weiblichen Fertilität.

### 4.7 Auswirkungen auf die Verkehrstüchtigkeit und die Fähigkeit zum Bedienen von Maschinen

Dieses Arzneimittel hat keinen oder einen zu vernachlässigenden Einfluss auf die Verkehrstüchtigkeit und die Fähigkeit zum Bedienen von Maschinen. Dennoch kann das Auftreten von Schwindel Einfluss auf die Verkehrstüchtigkeit und die Fähigkeit zum Bedienen von Maschinen haben (siehe Abschnitt 4.8).

### 4.8 Nebenwirkungen

Die Präsentation des Sicherheitsprofils basiert auf den Erfahrungen mit Ultibro Breezhaler und den einzelnen Wirkstoffen.

#### Zusammenfassung des Sicherheitsprofils

Die Sicherheitsdaten zu Ultibro Breezhaler beziehen sich auf eine Exposition von maximal 15 Monaten in der empfohlenen therapeutischen Dosis.

Ultibro Breezhaler zeigte vergleichbare Nebenwirkungen wie die einzelnen Bestandteile. Da das Arzneimittel Indacaterol und Glycopyrronium enthält, sind in der Kombination Nebenwirkungen zu erwarten, die

hinsichtlich Art und Schweregrad denen der einzelnen Bestandteile entsprechen.

Das Sicherheitsprofil ist durch typische anticholinerge bzw. beta-adrenerge Symptome gekennzeichnet, die mit den einzelnen Bestandteilen der Kombination zusammenhängen. Andere sehr häufige Nebenwirkungen im Zusammenhang mit dem Arzneimittel (mindestens 3 % der Patienten unter Ultibro Breezhaler und auch häufiger als unter Placebo) waren Husten, Nasopharyngitis und Kopfschmerzen.

Tabellarische Zusammenfassung von Nebenwirkungen

Nebenwirkungen, die in klinischen Studien und nach der Markteinführung festgestellt wurden, sind nachstehend nach MedDRA-Organismenklassen geordnet aufgeführt (Tabelle 1). Innerhalb jeder Organismenklasse sind die Nebenwirkungen in abnehmender Reihenfolge ihrer Häufigkeit angegeben. Innerhalb jeder Häufigkeitsgruppe sind die Nebenwirkungen in abnehmender Reihenfolge ihres Schweregrades angegeben. Dabei basieren die jeweiligen Häufigkeitsangaben der Nebenwirkungen auf folgender Konvention: Sehr häufig (≥ 1/10), häufig (≥ 1/100, < 1/10), gelegentlich (≥ 1/1.000, < 1/100), selten (≥ 1/10.000, < 1/1.000), sehr selten (< 1/10.000); nicht bekannt (Häufigkeit auf Grundlage der verfügbaren Daten nicht abschätzbar).

Beschreibung ausgewählter Nebenwirkungen

Husten trat häufig auf, war jedoch für gewöhnlich von leichter Intensität.

Meldung des Verdachts auf Nebenwirkungen

Die Meldung des Verdachts auf Nebenwirkungen nach der Zulassung ist von großer Wichtigkeit. Sie ermöglicht eine kontinuierliche Überwachung des Nutzen-Risiko-Verhältnisses des Arzneimittels. Angehörige von Gesundheitsberufen sind aufgefordert, jeden Verdachtsfall einer Nebenwirkung dem Bundesinstitut für Arzneimittel und Medizinprodukte, Abt. Pharmakovigilanz, Kurt-Georg-Kiesinger-Allee 3, D-53175 Bonn, Website: www.bfarm.de, anzuzeigen.

**4.9 Überdosierung**

Es gibt keine Informationen zu klinisch relevanter Überdosierung mit Ultibro Breezhaler.

Eine Überdosis kann zu verstärkten Effekten führen, wie sie für beta<sub>2</sub>-adrenerge Stimulanzien typisch sind, d. h. Tachykardie, Tremor, Palpitationen, Kopfschmerzen, Übelkeit, Erbrechen, Benommenheit, ventrikuläre Arrhythmien, metabolische Azidose, Hypokaliämie und Hyperglykämie, oder kann anticholinerge Wirkungen, wie erhöhter Augeninnendruck (Schmerzen, Sehstörungen oder Rötung des Auges), Obstipation oder Schwierigkeiten bei der Blasenentleerung, induzieren. Eine unterstützende und symptomatische Behandlung ist angezeigt. In schweren Fällen sollte die Behandlung stationär erfolgen. Die Anwendung kardioselektiver Beta-Blocker kann zur Behandlung beta<sub>2</sub>-adrenerger Effekte in Erwägung gezogen werden, jedoch nur unter Aufsicht eines Arztes und mit äußerster Vorsicht, da

**Tabelle 1 Nebenwirkungen**

| Nebenwirkungen  | Häufigkeitskategorie |
|---|----------------------|
| <b>Infektionen und parasitäre Erkrankungen</b>                      |                      |
| Infektionen der oberen Atemwege                                     | Sehr häufig          |
| Nasopharyngitis   | Häufig               |
| Harnwegsinfektion   | Häufig               |
| Sinusitis   | Häufig               |
| Rhinitis  | Häufig               |
| <b>Erkrankungen des Immunsystems</b>                                |                      |
| Überempfindlichkeit   | Häufig               |
| Angioödeme <sup>2</sup>   | Gelegentlich         |
| <b>Stoffwechsel- und Ernährungsstörungen</b>                        |                      |
| Hyperglykämie und Diabetes mellitus                                 | Häufig               |
| <b>Psychiatrische Erkrankungen</b>                                  |                      |
| Insomnie  | Gelegentlich         |
| <b>Erkrankungen des Nervensystems</b>                               |                      |
| Schwindel   | Häufig               |
| Kopfschmerzen   | Häufig               |
| Parästhesie   | Selten               |
| <b>Augenerkrankungen</b>  |                      |
| Glaukom <sup>1</sup>  | Gelegentlich         |
| <b>Herzkrankungen</b>   |                      |
| Ischämische Herzkrankung  | Gelegentlich         |
| Vorhofflimmern  | Gelegentlich         |
| Tachykardie   | Gelegentlich         |
| Palpitationen   | Gelegentlich         |
| <b>Erkrankungen der Atemwege, des Brustraums und Mediastinums</b>   |                      |
| Husten  | Häufig               |
| Oropharyngealer Schmerz, einschließlich Irritation im Rachen        | Häufig               |
| Paradoxe Bronchospasmus   | Gelegentlich         |
| Dysphonie <sup>2</sup>  | Gelegentlich         |
| Epistaxis   | Gelegentlich         |
| <b>Erkrankungen des Gastrointestinaltrakts</b>                      |                      |
| Dyspepsie   | Häufig               |
| Zahnkaries  | Häufig               |
| Gastroenteritis   | Gelegentlich         |
| Mundtrockenheit   | Gelegentlich         |
| <b>Erkrankungen der Haut und des Unterhautzellgewebes</b>           |                      |
| Pruritus/Hautausschlag  | Gelegentlich         |
| <b>Skelettmuskulatur-, Bindegewebs- und Knochenkrankungen</b>       |                      |
| Schmerzen des Bewegungsapparats                                     | Gelegentlich         |
| Muskelspasmus   | Gelegentlich         |
| Myalgie   | Gelegentlich         |
| Gliederschmerzen  | Gelegentlich         |
| <b>Erkrankungen der Nieren und Harnwege</b>                         |                      |
| Blasenobstruktion und Harnverhalt                                   | Häufig               |
| <b>Allgemeine Erkrankungen und Beschwerden am Verabreichungsort</b> |                      |
| Fieber <sup>1</sup>   | Häufig               |
| Brustschmerzen  | Häufig               |
| Peripheres Ödem   | Gelegentlich         |
| Fatigue   | Gelegentlich         |

<sup>1</sup> Nebenwirkung, die unter Ultibro Breezhaler, jedoch nicht unter den Einzelbestandteilen beobachtet wurde.

<sup>2</sup> Berichte, die aus Erfahrungen nach der Markteinführung erhalten wurden; die Häufigkeiten wurden allerdings auf Basis von Daten aus klinischen Studien berechnet.

die Anwendung von Beta-Blockern einen Bronchospasmus auslösen kann.

## 5. PHARMAKOLOGISCHE EIGENSCHAFTEN

### 5.1 Pharmakodynamische Eigenschaften

Pharmakotherapeutische Gruppe: Mittel bei obstruktiven Atemwegserkrankungen, Sympathomimetika in Kombination mit Anticholinergika, ATC-Code: R03AL04

#### Wirkmechanismus

##### Ultibro Breezhaler

Bei gleichzeitiger Anwendung von Indacaterol und Glycopyrronium im Ultibro Breezhaler kommt es aufgrund der unterschiedlichen Wirkmechanismen, die durch Ansetzen an verschiedenen Rezeptoren und Signalwegen zur Entspannung der glatten Muskulatur führen, zu einer Addition der Wirksamkeit. Aufgrund der unterschiedlichen Dichte von beta<sub>2</sub>-Adrenozeptoren und M3-Rezeptoren in den zentralen bzw. peripheren Atemwegen sollten beta<sub>2</sub>-Agonisten wirksamer zur Entspannung der peripheren Atemwege führen, während ein anticholinergischer Bestandteil in den zentralen Atemwegen effektiver sein kann. Daher kann die Kombination eines beta<sub>2</sub>-adrenergen Agonisten und eines Muskarinantagonisten für eine Bronchodilatation sowohl in den peripheren als auch zentralen Atemwegen der menschlichen Lunge von Vorteil sein.

##### Indacaterol

Indacaterol ist ein langwirksamer beta<sub>2</sub>-adrenerger Agonist zur einmal täglichen Anwendung. Die pharmakologischen Wirkungen von Beta<sub>2</sub>-Adrenorezeptoragonisten, einschließlich Indacaterol, lassen sich zumindest teilweise auf die Stimulierung der intrazellulären Adenylatzyklase zurückführen, jenem Enzym, das die Umwandlung von Adenosintriphosphat (ATP) zu zyklischem 3',5'-Adenosinmonophosphat (zyklisches AMP) katalysiert. Erhöhte Konzentrationen von zyklischem AMP bewirken eine Entspannung der glatten Bronchialmuskulatur. *In-vitro*-Studien haben gezeigt, dass Indacaterol auf Beta<sub>2</sub>-Rezeptoren um ein Vielfaches stärker agonistisch wirkt als auf Beta<sub>1</sub>- und Beta<sub>3</sub>-Rezeptoren.

Inhaliertes Indacaterol wirkt in der Lunge lokal als Bronchodilatator. Indacaterol ist ein partieller Agonist am menschlichen beta<sub>2</sub>-adrenergen Rezeptor mit einer Wirkstärke im nanomolaren Bereich.

Obwohl Beta<sub>2</sub>-adrenerge Rezeptoren die überwiegenden adrenergen Rezeptoren in der glatten Muskulatur der Bronchien und Beta<sub>1</sub>-adrenerge Rezeptoren die überwiegenden adrenergen Rezeptoren im menschlichen Herzen sind, gibt es auch im Herzen beta<sub>2</sub>-adrenerge Rezeptoren, die 10% bis 50% aller adrenergen Rezeptoren ausmachen. Ihr Vorkommen im Herz deutet auf die Möglichkeit hin, dass auch hochselektive beta<sub>2</sub>-adrenerge Agonisten kardiale Effekte haben können.

##### Glycopyrronium

Glycopyrronium ist ein inhalativer, langwirksamer Muskarinrezeptorantagonist (Anticholinergikum) zur einmal täglichen bronchialerweiternden Erhaltungstherapie bei COPD. Die parasympathischen Nervenbah-

nen sind der wichtigste Signalweg für die Bronchokonstriktion in den Atemwegen, und der cholinerge Tonus ist die maßgebliche reversible Komponente der Atemwegsobstruktion bei COPD. Die Wirkung von Glycopyrronium beruht darauf, dass die bronchokonstriktive Wirkung von Acetylcholin auf die glatten Muskelzellen der Atemwege blockiert wird, wodurch die Atemwege erweitert werden.

Glycopyrroniumbromid ist ein hochaffiner Antagonist des Muskarinrezeptors. In Radioligand-Bindungsstudien wurde nachgewiesen, dass der Wirkstoff eine mehr als 4-fach erhöhte Selektivität für den menschlichen M3-Rezeptor im Vergleich zum menschlichen M2-Rezeptor besitzt.

#### Pharmakodynamische Wirkungen

Die Kombination von Indacaterol und Glycopyrronium im Ultibro Breezhaler führte zu einem raschen Einsetzen der Wirkung innerhalb von 5 Minuten nach Anwendung. Die Wirkung hielt über das gesamte 24-stündige Dosierungsintervall an.

Der anhand von seriellen FEV<sub>1</sub>-Messungen über 24 h gemessene mittlere bronchodilatatorische Effekt betrug nach 26 Behandlungswochen 320 ml. Die Wirkung war unter Ultibro Breezhaler signifikant stärker als unter Indacaterol, Glycopyrronium oder Tiotropium allein (Unterschied 110 ml für jeden Vergleich).

Hinsichtlich der Wirkung von Ultibro Breezhaler im Vergleich zu Placebo oder den als Monotherapie eingesetzten Bestandteilen gab es keine Hinweise auf eine Tachyphylaxie im Zeitverlauf.

#### Wirkung auf die Herzfrequenz

Die Wirkung auf die Herzfrequenz wurde bei gesunden Probanden nach Anwendung einer Einzeldosis, die das 4-Fache der empfohlenen therapeutischen Dosis von Ultibro Breezhaler betrug und in vier Schritten im Abstand von jeweils einer Stunde angewendet wurde, untersucht und mit der Wirkung von Placebo, Indacaterol, Glycopyrronium und Salmeterol verglichen.

Die größte synchronisierte Erhöhung der Herzfrequenz im Vergleich zu Placebo betrug +5,69 spm (90 %-KI [2,71; 8,66]), die größte Reduktion betrug -2,51 spm (90 %-KI [-5,48; 0,47]). Insgesamt spiegelte die Wirkung auf die Herzfrequenz im Zeitverlauf keinen konsistenten pharmakodynamischen Effekt von Ultibro Breezhaler wider.

Bei COPD-Patienten wurde die Herzfrequenz bei supratherapeutischer Dosierung untersucht. Ultibro Breezhaler zeigte keine relevante Wirkung auf die mittlere Herzfrequenz über 24 h und die Herzfrequenz nach 30 Minuten, 4 h und 24 h.

#### QT-Intervall

In einer umfassenden QT-Studie (TQT-Studie) an gesunden Probanden, die hohe Dosen von Indacaterol (bis zum Doppelten der empfohlenen therapeutischen Höchstdosis) inhalierten, wurde keine klinisch relevante Wirkung auf das QT-Intervall beobachtet. Ebenso wurde in einer TQT-Studie mit Glycopyrronium nach Inhalation einer Dosis, die dem 8-Fachen der empfohlenen

therapeutischen Dosis entsprach, keine QT-Verlängerung beobachtet.

Die Wirkung von Ultibro Breezhaler auf das QTc-Intervall wurde bei gesunden Probanden nach Inhalation einer Dosis, die bis zum 4-Fachen der empfohlenen therapeutischen Dosis betrug und in vier Schritten im Abstand von jeweils einer Stunde verabreicht wurde, untersucht. Der größte synchronisierte Unterschied versus Placebo betrug 4,62 ms (90 %-KI 0,40; 8,85 ms), die größte synchronisierte Reduktion betrug -2,71 ms (90 %-KI 6,97; 1,54 ms); dies weist darauf hin, dass Ultibro Breezhaler keine relevante Auswirkung auf das QT-Intervall hatte, wie dies bereits aufgrund der Eigenschaften seiner Wirkstoffe zu erwarten war.

Bei COPD-Patienten zeigten supratherapeutische Dosen zwischen 116 Mikrogramm/86 Mikrogramm und 464 Mikrogramm/86 Mikrogramm von Ultibro Breezhaler einen höheren Anteil an Patienten mit QTcF-Erhöhungen zwischen 30 ms und 60 ms gegenüber dem Ausgangswert (zwischen 16,0% und 21,6% versus 1,9% bei Placebo), aber es gab keine QTcF-Erhöhung > 60 ms gegenüber dem Ausgangswert. Die höchste Dosis von 464 Mikrogramm/86 Mikrogramm Ultibro Breezhaler zeigte auch einen höheren Anteil an absoluten QTcF-Werten > 450 ms (12,2% versus 5,7% bei Placebo).

#### Serumkalium und Blutzucker

Die Wirkung von Ultibro Breezhaler auf das Serumkalium war bei gesunden Probanden nach Verabreichung der 4-fachen empfohlenen therapeutischen Dosis sehr gering (maximaler Unterschied -0,14 mmol/l im Vergleich zu Placebo). Der maximale Effekt auf den Blutzuckerspiegel betrug 0,67 mmol/l.

#### Klinische Wirksamkeit und Sicherheit

Das klinische Entwicklungsprogramm der Phase III für Ultibro Breezhaler umfasste sechs Studien, bei denen insgesamt mehr als 8.000 Patienten eingeschlossen waren: 1) eine 26-wöchige placebo- und aktiv kontrollierte Studie (Indacaterol einmal täglich, Glycopyrronium einmal täglich, nicht verblindetes Tiotropium einmal täglich); 2) eine 26-wöchige aktiv kontrollierte Studie (Fluticason/Salmeterol zweimal täglich); 3) eine 64-wöchige aktiv kontrollierte Studie (Glycopyrronium einmal täglich, nicht verblindetes Tiotropium einmal täglich); 4) eine 52-wöchige placebokontrollierte Studie; 5) eine 3-wöchige placebo- und aktiv-kontrollierte Belastungstoleranz-Studie (Tiotropium einmal täglich); und 6) eine 52-wöchige aktiv-kontrollierte Studie (Fluticason/Salmeterol zweimal täglich).

An vier dieser Studien nahmen Patienten mit klinisch diagnostizierter mittelschwerer bis schwerer COPD teil. An der 64-wöchigen Studie nahmen Patienten mit schwerer bis sehr schwerer COPD mit einer Vorgeschichte von ≥ 1 moderaten oder schweren COPD-Exazerbation im Vorjahr teil. An der 52-wöchigen aktiv-kontrollierten Studie nahmen Patienten mit moderater bis sehr schwerer COPD mit einer Vorgeschichte von ≥ 1 moderaten oder schweren COPD-Exazerbation im Vorjahr teil.

**Auswirkungen auf die Lungenfunktion**

Ultibro Breezhaler bewirkte in zahlreichen klinischen Studien eine klinisch relevante Verbesserung der Lungenfunktion (bestimmt anhand der Einsekundenkapazität, FEV<sub>1</sub>). In den Phase-III-Studien setzte die bronchodilatatorische Wirkung innerhalb von 5 Minuten nach Anwendung der ersten Dosis ein und hielt ab der ersten Dosis über das gesamte Dosierungsintervall von 24 Stunden an. Eine Abschwächung der bronchodilatatorischen Wirkung im Lauf der Zeit war nicht zu beobachten.

Das Ausmaß der Wirkung war abhängig von dem Grad der Reversibilität der Atemwegs-einschränkung bei Studienbeginn (geprüft durch die Anwendung eines kurzwirksamen Muscarinantagonist Bronchodilatators und eines kurzwirksamen beta<sub>2</sub>-Agonisten Bronchodilatators): Patienten mit dem niedrigsten Grad der Reversibilität bei Studienbeginn (< 5%) zeigten im Allgemeinen eine niedrigere bronchodilatatorische Antwort als Patienten mit einem höheren Grad der Reversibilität bei Studienbeginn (≥ 5%). Nach 26 Wochen (primärer Endpunkt) erhöhte Ultibro Breezhaler den Trough-FEV<sub>1</sub> um 80 ml bei Patienten (Ultibro Breezhaler n = 82, Placebo n = 42) mit dem niedrigsten Grad der Reversibilität (< 5%) (p = 0,053) und um 220 ml bei Patienten (Ultibro Breezhaler n = 392, Placebo n = 190) mit einem höheren Grad an Reversibilität beim Ausgangswert (≥ 5%) im Vergleich zu Placebo (p < 0,001).

**Trough- und Peak-FEV<sub>1</sub>:**

Nach 26 Wochen (primärer Endpunkt) erhöhte Ultibro Breezhaler die Trough-FEV<sub>1</sub> nach Anwendung um 200 ml im Vergleich zu Placebo (p < 0,001) und zeigte einen statistisch signifikanten Anstieg im Vergleich zu jedem Therapiearm mit nur einem Bestandteil (Indacaterol und Glycopyrronium) sowie zum Therapiearm mit Tiotropium (siehe unten stehende Tabelle).

Die mittlere FEV<sub>1</sub> vor Anwendung (Durchschnitt der -45 und -15 Minuten vor Anwendung der Morgendosis der Studienmedikation gemessenen Werte) war statistisch signifikant besser unter Ultibro Breezhaler, und zwar in Woche 26 im Vergleich zu Fluticason/Salmeterol (adjustierte mittlere Veränderung (LS-Mean) 100 ml, p < 0,001), in Woche 52 im Vergleich zu Placebo (adjustierte mittlere Veränderung (LS-Mean) 189 ml, p < 0,001) und bei allen Messzeitpunkten bis zu Woche 64 im Vergleich zu Glycopyrronium (adjustierte mittlere Veränderung (LS-Mean) 70–80 ml, p < 0,001) und Tiotropium (adjustierte mittlere Veränderung (LS-Mean) 60–80 ml, p < 0,001). In der 52-wöchigen aktiv-kontrollierten Studie war die mittlere FEV<sub>1</sub> vor Anwendung zu

allen Messzeitpunkten bis zu Woche 52 statistisch signifikant besser unter Ultibro Breezhaler im Vergleich zu Fluticason/Salmeterol (adjustierte mittlere Veränderung (LS-Mean) 62–86 ml, p < 0,001). In Woche 26 bewirkte Ultibro Breezhaler eine statistisch signifikante Verbesserung der Peak-FEV<sub>1</sub> im Vergleich zu Placebo in den ersten 4 Stunden nach Anwendung (adjustierte mittlere Veränderung (LS-Mean) 330 ml) (p < 0,001).

**FEV<sub>1</sub>-AUC:**

Ultibro Breezhaler erhöhte nach 26 Wochen die FEV<sub>1</sub>-AUC<sub>0–12</sub> nach der Anwendung (primärer Endpunkt) im Vergleich zu Fluticason/Salmeterol um 140 ml (p < 0,001).

**Auswirkungen auf die Symptomatik**

**Kurzatmigkei:**

Ultibro Breezhaler reduzierte die Atemnot gemessen am Transitional Dyspnoea Index (TDI) statistisch signifikant; er zeigte eine statistisch signifikante Verbesserung des TDI-Focal-Scores in Woche 26 im Vergleich zu Placebo (adjustierte mittlere Veränderung (LS-Mean) 1,09; p < 0,001), Tiotropium (adjustierte mittlere Veränderung (LS-Mean) 0,51; p = 0,007) und Fluticason/Salmeterol (adjustierte mittlere Veränderung (LS-Mean) 0,76; p = 0,003). Die Verbesserungen im Vergleich zu Indacaterol und Glycopyrronium betragen 0,26 bzw. 0,21.

In Woche 26 sprach ein statistisch signifikant höherer Prozentsatz der Patienten unter Ultibro Breezhaler mit einer Verbesserung des TDI-Focal-Scores um 1 Punkt auf die Behandlung an als unter Placebo (68,1% bzw. 57,5%; p = 0,004). In Woche 26 zeigte ein höherer Anteil der Patienten unter Ultibro Breezhaler ein klinisch relevantes Ansprechen als unter Tiotropium (68,1% Ultibro Breezhaler versus 59,2% Tiotropium; p = 0,016) und Fluticason/Salmeterol (65,1% Ultibro Breezhaler versus 55,5% Fluticason/Salmeterol; p = 0,088).

**Gesundheitsbezogene Lebensqualität:**

Ultibro Breezhaler zeigte außerdem statistisch signifikante Effekte auf die gesundheitsbezogene Lebensqualität gemessen mit St. George's Respiratory Questionnaire (SGRQ), gemessen anhand einer Reduktion des SGRQ-Gesamtscores nach 26 Wochen im Vergleich zu Placebo (adjustierte mittlere Veränderung (LS-Mean) -3,01; p = 0,002) und Tiotropium (adjustierte mittlere Veränderung (LS-Mean) -2,13; p = 0,009), und die Reduktion im Vergleich zu Indacaterol und Glycopyrronium betrug -1,09 bzw. -1,18. Nach 64 Wochen war die Reduktion im Vergleich zu Tiotropium statistisch signifikant (adjustierte mittlere Veränderung (LS-Mean) -2,69; p < 0,001). Nach 52 Wochen war die Reduktion im Vergleich zu

Fluticason/Salmeterol statistisch signifikant (adjustierte mittlere Veränderung (LS-Mean) -1,3; p = 0,003).

In Woche 26 sprach ein höherer Prozentsatz der Patienten unter Ultibro Breezhaler mit einer klinisch relevanten Verbesserung des SGRQ-Scores (definiert als Reduktion um mindestens 4 Punkte im Vergleich zum Ausgangswert) auf die Behandlung an als unter Placebo (63,7% bzw. 56,6%, p = 0,088) und Tiotropium (63,7% Ultibro Breezhaler versus 56,4% Tiotropium, p = 0,047), in Woche 64 im Vergleich zu Glycopyrronium und Tiotropium (57,3% Ultibro Breezhaler versus 51,8% Glycopyrronium, p = 0,055; versus 50,8% Tiotropium, p = 0,051) und in Woche 52 im Vergleich zu Fluticason/Salmeterol (49,2% Ultibro Breezhaler versus 43,7% Fluticason/Salmeterol, Odds-Ratio: 1,30, p < 0,001).

**Alltagsaktivitäten**

Ultibro Breezhaler bewirkte über 26 Wochen eine statistisch überlegene Verbesserung im Vergleich zu Tiotropium in Bezug auf den Prozentsatz der „Tage, an denen Alltagsaktivitäten bewältigt werden können“ (adjustierte mittlere Veränderung (LS-Mean) 8,45%, p < 0,001). Nach 64 Wochen zeigte Ultibro Breezhaler eine numerische Verbesserung gegenüber Glycopyrronium (adjustierte mittlere Veränderung (LS-Mean) 1,95%; p = 0,175) und eine statistische Verbesserung gegenüber Tiotropium (adjustierte mittlere Veränderung (LS-Mean) 4,96%; p = 0,001).

**COPD-Exazerbationen**

In einer 64-wöchigen Studie, in welcher Ultibro Breezhaler (n = 729) mit Glycopyrronium (n = 739) und Tiotropium (n = 737) verglichen wurde, reduzierte Ultibro Breezhaler die jährliche Rate der mittelschweren oder schweren COPD-Exazerbationen um 12% im Vergleich zu Glycopyrronium (p = 0,038) und um 10% im Vergleich zu Tiotropium (p = 0,096). Die Anzahl an moderaten bis schweren COPD-Exazerbationen/Patientenjahre war 0,94 bei Ultibro Breezhaler (812 Ereignisse), 1,07 bei Glycopyrronium (900 Ereignisse) und 1,06 bei Tiotropium (898 Ereignisse). Ultibro Breezhaler reduzierte statistisch signifikant auch die jährliche Rate aller COPD-Exazerbationen (leicht, mittelschwer oder schwer) um 15% im Vergleich zu Glycopyrronium (p = 0,001) und um 14% im Vergleich zu Tiotropium (p = 0,002). Die Anzahl aller COPD-Exazerbationen/Patientenjahre war 3,34 bei Ultibro Breezhaler (2.893 Ereignisse), 3,92 bei Glycopyrronium (3.294 Ereignisse) und 3,89 bei Tiotropium (3.301 Ereignisse).

In der 52-wöchigen Studie, in welcher Ultibro Breezhaler (n = 1.675) mit Fluticason/Salmeterol (n = 1.679) verglichen wurde, erfüllte Ultibro Breezhaler das primäre Studienziel der Nicht-Unterlegenheit in Bezug auf die Rate aller COPD-Exazerbationen (mild, moderat oder schwer) im Vergleich zu Fluticason/Salmeterol. Die Anzahl aller COPD-Exazerbationen/Patientenjahre betrug 3,59 für Ultibro Breezhaler (4.531 Ereignisse) und 4,03 für Fluticason/Salmeterol (4.969 Ereignisse). Ultibro Breezhaler zeigte weiterhin eine Überlegenheit bei der Verringerung der jährlichen Rate aller Exazer-

**Trough-FEV<sub>1</sub> nach Anwendung (Least-Square-Mittelwerte) am Tag 1 und in Woche 26 (primärer Endpunkt)**

| Behandlungsunterschied              | Tag 1              | Woche 26           |
|-------------------------------------|--------------------|--------------------|
| Ultibro Breezhaler – Placebo        | 190 ml (p < 0,001) | 200 ml (p < 0,001) |
| Ultibro Breezhaler – Indacaterol    | 80 ml (p < 0,001)  | 70 ml (p < 0,001)  |
| Ultibro Breezhaler – Glycopyrronium | 80 ml (p < 0,001)  | 90 ml (p < 0,001)  |
| Ultibro Breezhaler – Tiotropium     | 80 ml (p < 0,001)  | 80 ml (p < 0,001)  |

bationen um 11 % gegenüber Fluticason/Salmeterol ( $p = 0,003$ ).

Im Vergleich zu Fluticason/Salmeterol reduzierte Ultibro Breezhaler die jährliche Rate moderater oder schwerer Exazerbationen um 17 % ( $p < 0,001$ ) und die Rate schwerer Exazerbationen (mit Krankenhausaufenthalt) um 13 % (nicht statistisch signifikant,  $p = 0,231$ ). Die Anzahl moderater oder schwerer COPD-Exazerbationen/Patientenjahre betrug 0,98 für Ultibro Breezhaler (1.265 Ereignisse) und 1,19 für Fluticason/Salmeterol (1.452 Ereignisse). Ultibro Breezhaler verlängerte die Zeit bis zur ersten moderaten oder schweren Exazerbation mit einer 22%igen Reduktion des Risikos einer Exazerbation ( $p < 0,001$ ) und verlängerte die Zeit bis zu einer ersten schweren Exazerbation mit einem um 19 % verringerten Risiko einer Exazerbation ( $p = 0,046$ ).

Die Inzidenz einer Pneumonie betrug im Ultibro-Breezhaler-Arm 3,2 % verglichen mit 4,8 % im Fluticason/Salmeterol-Arm ( $p = 0,017$ ). Die Zeit bis zur ersten Pneumonie wurde mit Ultibro Breezhaler im Vergleich zu Fluticason/Salmeterol verlängert ( $p = 0,013$ ).

In einer weiteren Studie zum Vergleich von Ultibro Breezhaler ( $n = 258$ ) und Fluticason/Salmeterol ( $n = 264$ ) über 26 Wochen war die Zahl der mittelschweren oder schweren COPD-Exazerbationen/Patientenjahre 0,15 versus 0,18 (18 Ereignisse versus 22 Ereignisse) ( $p = 0,512$ ) bzw. die Zahl aller COPD-Exazerbationen/Patientenjahre (leicht, mittelschwer oder schwer) 0,72 versus 0,94 (86 Ereignisse versus 113 Ereignisse) ( $p = 0,098$ ).

#### Anwendung von Notfallmedikation

Im Verlauf von 26 Wochen reduzierte Ultibro Breezhaler statistisch signifikant den Bedarf an Notfallmedikation (Salbutamol), und zwar um 0,96 Sprühstöße pro Tag ( $p < 0,001$ ) im Vergleich zu Placebo, um 0,54 Sprühstöße pro Tag ( $p < 0,001$ ) im Vergleich zu Tiotropium und um 0,39 Sprühstöße pro Tag ( $p = 0,019$ ) im Vergleich zu Fluticason/Salmeterol. Im Verlauf von 64 Wochen betrug diese Reduktion 0,76 Sprühstöße pro Tag ( $p < 0,001$ ) im Vergleich zu Tiotropium. Über 52 Wochen reduzierte Ultibro Breezhaler den Einsatz von Notfallmedikation um 0,25 Sprühstöße pro Tag im Vergleich zu Fluticason/Salmeterol ( $p < 0,001$ ).

#### Belastungstoleranz

Nach morgendlicher Anwendung reduzierte Ultibro Breezhaler von der ersten Dosis an die dynamische Hyperinflation und verlängerte die Zeitspanne, über die die Belastung aufrechterhalten werden konnte. Am ersten Tag der Behandlung verbesserte sich die inspiratorische Kapazität unter Belastung im Vergleich zu Placebo signifikant (adjustierte mittlere Veränderung (LS-Mean) 250 ml,  $p < 0,001$ ). Nach dreiwöchiger Behandlung war die Verbesserung der inspiratorischen Kapazität unter Ultibro Breezhaler höher (adjustierte mittlere Veränderung (LS-Mean) 320 ml,  $p < 0,001$ ) und die Belastungsdauer verlängert (adjustierte mittlere Veränderung (LS-Mean) 59,5 Sekunden,  $p = 0,006$ ), im Vergleich zu Placebo.

#### Kinder und Jugendliche

Die Europäische Arzneimittel-Agentur hat für Ultibro Breezhaler eine Freistellung von der Verpflichtung zur Vorlage von Ergebnissen zu Studien in allen pädiatrischen Altersklassen bei chronisch-obstruktiver Lungenerkrankung (COPD) gewährt (siehe Abschnitt 4.2 bzgl. Informationen zur Anwendung bei Kindern und Jugendlichen).

### 5.2 Pharmakokinetische Eigenschaften

#### Resorption

##### Ultibro Breezhaler

Nach Inhalation von Ultibro Breezhaler betrug die mediane Zeit bis zum Erreichen der maximalen Plasmakonzentrationen von Indacaterol und Glycopyrronium etwa 15 Minuten bzw. 5 Minuten.

Auf Grundlage der *In-vitro*-Ergebnisdaten ist zu erwarten, dass die in die Lunge abgegebene Indacaterol-Dosis für Ultibro Breezhaler und Indacaterol Monotherapie vergleichbar ist. Nach Inhalation von Ultibro Breezhaler war die Exposition gegenüber Indacaterol im Steady State entweder vergleichbar oder geringfügig niedriger als die systemische Exposition nach Inhalation von Indacaterol zur Monotherapie.

Nach Inhalation von Ultibro Breezhaler liegt die absolute Bioverfügbarkeit von Indacaterol schätzungsweise in einem Bereich zwischen 61 und 85 % der abgegebenen Dosis, und der Wert für Glycopyrronium liegt bei rund 47 % der abgegebenen Dosis.

Nach Inhalation von Ultibro Breezhaler war die Exposition gegenüber Glycopyrronium im Steady State mit der systemischen Exposition nach Inhalation von Glycopyrronium-Monotherapie vergleichbar.

##### Indacaterol

Steady-State-Konzentrationen von Indacaterol waren bei einmal täglicher Anwendung innerhalb von 12 bis 15 Tagen erreicht. Das mittlere Akkumulationsverhältnis von Indacaterol, d. h. die AUC im Verlauf des 24-Stunden-Dosierungsintervalls an Tag 14 oder Tag 15 im Vergleich zu Tag 1, lag bei einmal täglich inhalierten Dosen von 60 Mikrogramm bis 480 Mikrogramm (abgegebene Dosis) im Bereich von 2,9 bis 3,8.

##### Glycopyrronium

Bei Patienten mit COPD wurde der pharmakokinetische Steady State von Glycopyrronium innerhalb von einer Woche nach Behandlungsbeginn erreicht. Die mittleren Spitzen- und Talplasmaspiegel im Steady State von Glycopyrronium beim empfohlenen Dosierungsschema einmal täglich betragen 166 Pikogramm/ml bzw. 8 Pikogramm/ml. Die Glycopyrronium-Exposition im Steady State (AUC über das 24-Stunden-Dosierungsintervall) war etwa 1,4- bis 1,7-mal höher als nach der ersten Dosis.

#### Verteilung

##### Indacaterol

Nach intravenöser Infusion betrug das Verteilungsvolumen von Indacaterol in der terminalen Eliminationsphase 2.557 Liter, was für eine weitreichende Verteilung spricht. Die Bindung an humane Serum- und Plasmaproteine betrug *in vitro* etwa 95 %.

##### Glycopyrronium

Nach intravenöser Anwendung betrug das Verteilungsvolumen von Glycopyrronium im Steady State 83 Liter und das Verteilungsvolumen in der terminalen Phase 376 Liter. Das scheinbare Verteilungsvolumen in der terminalen Phase nach Inhalation betrug fast das 20-Fache, was die erheblich verlangsamte Elimination nach Inhalation widerspiegelt. Die Bindung von Glycopyrronium an humanes Plasmaprotein *in vitro* betrug bei Konzentrationen von 1 bis 10 Nanogramm/ml zwischen 38 % und 41 %.

#### Biotransformation

##### Indacaterol

Nach oraler Anwendung von radioaktiv markiertem Indacaterol in einer ADME-Studie (Absorption, Distribution, Metabolismus, Exkretion) beim Menschen war im Serum hauptsächlich unverändertes Indacaterol nachweisbar. Dieses machte etwa ein Drittel der gesamten arzneimittelbedingten AUC über 24 Stunden aus. Der häufigste Metabolit im Serum war ein hydroxyliertes Derivat. Phenolische O-Glukuronide von Indacaterol und hydroxyliertes Indacaterol waren weitere häufige Metaboliten. Ein Diastereomer des hydroxylierten Derivats, ein N-Glukuronid von Indacaterol sowie C- und N-dealkylierte Produkte wurden zudem als weitere Metaboliten identifiziert.

*In vitro* ist die UGT1A1-Isoform ein wesentlicher Faktor zur metabolischen Clearance von Indacaterol. Allerdings wird, wie in einer klinischen Studie mit Populationen unterschiedlicher UGT1A1-Genotypen gezeigt wurde, die systemische Exposition von Indacaterol nicht signifikant vom UGT1A1-Genotyp beeinflusst.

Oxydierte Metaboliten wurden nach Inkubation mit rekombinantem CYP1A1, CYP2D6 und CYP3A4 nachgewiesen. CYP3A4 gilt als bedeutendstes Isoenzym bei der Hydroxylierung von Indacaterol. *In-vitro*-Studien haben darüber hinaus gezeigt, dass Indacaterol ein niederaffines Substrat für die Effluxpumpe P-gp ist.

##### Glycopyrronium

*In-vitro*-Studien zur Metabolisierung zeigten übereinstimmende Stoffwechselwege für Glycopyrroniumbromid bei Tieren und Menschen. Beobachtet wurde eine Hydroxylierung, die zur Bildung verschiedener mono- und dihydroxylierter Metaboliten führt, sowie eine direkte Hydrolyse, bei der ein Carboxylsäurederivat (M9) gebildet wird. *In vivo* entsteht M9 aus dem verschluckten Anteil der inhalierten Glycopyrroniumbromid-Dosis. Glukuronid- und/oder Sulfatkonjugate von Glycopyrronium wurden nach wiederholter Inhalation im menschlichen Urin gefunden, sie entsprachen rund 3 % der abgegebenen Dosis.

Zahlreiche CYP-Isoenzyme sind an der oxidativen Biotransformation von Glycopyrronium beteiligt. Es ist unwahrscheinlich, dass die Hemmung oder Induktion der Verstoffwechslung von Glycopyrronium zu relevanten Veränderungen der systemischen Wirkstoffexposition führt.

*In-vitro*-Studien zur Inhibition belegen, dass Glycopyrroniumbromid keine relevante Inhibitionskapazität für CYP1A2, CYP2A6, CYP2C8, CYP2C9, CYP2C19, CYP2D6,

CYP2E1 oder CYP3A4/5, die Effluxtransporter MDR1, MRP2 oder MXR und die Aufnahme-transporter OCT1 oder OCT2 besitzt. *In-vitro*-Studien zur Enzyminduktion ergaben keine Hinweise auf eine klinisch relevante Induktion der untersuchten Zytochrom-P450-Isoenzyme, UGT1A1 und die Transporter MDR1 oder MRP2 durch Glycopyrroniumbromid.

Elimination

**Indacaterol**

In klinischen Studien war die Menge an unverändert über den Harn ausgeschiedenem Indacaterol generell niedriger als 2,5 % der verabreichten Dosis. Die renale Clearance von Indacaterol betrug durchschnittlich zwischen 0,46 und 1,20 l/h. In Anbetracht dessen, dass die Serum-Clearance von Indacaterol 23,3 l/h beträgt, spielt die renale Clearance bei der Elimination von systemisch verfügbarem Indacaterol offensichtlich eine untergeordnete Rolle (etwa 2 bis 5 % der systemischen Clearance).

In einer ADME-Studie mit oral angewendetem Indacaterol wurde Indacaterol über die menschlichen Fäzes überwiegend als unveränderte Ursprungssubstanz (54 % der Dosis) und in geringerem Maß in Form von hydroxylierten Indacaterol-Metaboliten (23 % der Dosis) ausgeschieden.

Die Serumkonzentrationen von Indacaterol verringerten sich in multiphasischer Weise bei einer durchschnittlichen terminalen Halbwertszeit zwischen 45,5 und 126 Stunden. Die aus der Akkumulation von Indacaterol nach Mehrfachdosierung errechnete effektive Halbwertszeit betrug zwischen 40 und 52 Stunden. Dies steht im Einklang mit dem beobachteten Zeitraum bis zum Erreichen des Steady State von etwa 12–15 Tagen.

**Glycopyrronium**

Nach intravenöser Verabreichung von [<sup>3</sup>H]-markiertem Glycopyrroniumbromid betrug der mittlere Anteil der in 48 Stunden mit dem Urin ausgeschiedenen Radioaktivität 85 % der Dosis. Weitere 5 % der Dosis waren in der Gallenflüssigkeit zu finden.

Die renale Elimination der Muttersubstanz ist für rund 60 bis 70 % der Gesamtclearance des systemisch verfügbaren Glycopyrroniums verantwortlich, auf nicht-renale Clearanceprozesse entfallen rund 30 bis 40 %. Die Elimination über die Galle trägt zur nicht-renalen Clearance bei, es wird jedoch angenommen, dass die nicht-renale Clearance zum Großteil auf der Metabolisierung basiert.

Die mittlere renale Clearance von Glycopyrronium nach Inhalation lag im Bereich von 17,4 bis 24,4 l/h. Aktive tubuläre Sekretion trägt zur renalen Elimination von Glycopyrronium bei. Bis zu 23 % der verabreichten Dosis waren in unveränderter Form im Urin zu finden.

Der Plasmaspiegel von Glycopyrronium sinkt in mehreren Phasen. Die mittlere terminale Eliminationshalbwertszeit war nach Inhalation (33 bis 57 Stunden) erheblich länger als nach intravenöser (6,2 Stunden) oder oraler Gabe (2,8 Stunden). Das Eliminationsmuster deutet auf anhaltende Aufnahme aus der Lunge und/oder Transfer des Glycopyrroni-

ums in den systemischen Kreislauf 24 Stunden nach der Inhalation und darüber hinaus hin.

Linearität/Nicht-Linearität

**Indacaterol**

Die systemische Exposition gegenüber Indacaterol stieg mit zunehmenden (abgegebenen) Dosen (120 Mikrogramm bis 480 Mikrogramm) dosisabhängig an.

**Glycopyrronium**

Bei Patienten mit COPD nahmen sowohl die systemische Exposition als auch die Gesamtexkretion mit dem Urin von Glycopyrronium im pharmakokinetischen Steady State im Dosisbereich von 44 bis 176 Mikrogramm ungefähr proportional zur (abgegebenen) Dosis zu.

Besondere Patientengruppen

**Ultibro Breezhaler**

Eine populationsbezogene pharmakokinetische Analyse der Daten von COPD-Patienten nach Inhalation von Ultibro Breezhaler ergab keine Hinweise auf eine signifikante Auswirkung von Alter, Geschlecht und Körpergewicht (fettfreie Masse) auf die systemische Exposition gegenüber Indacaterol und Glycopyrronium. Die fettfreie Masse (eine Funktion von Körpergewicht und Größe) wurde als Kovariate identifiziert. Es wurde eine negative Korrelation zwischen der systemischen Exposition und der fettfreien Masse (oder dem Körpergewicht) beobachtet; es wird jedoch keine Dosisanpassung aufgrund des Ausmaßes der Veränderung oder der vorhersagbaren Genauigkeit der fettfreien Masse empfohlen.

Raucherstatus und FEV<sub>1</sub>-Ausgangswert hatten keine erkennbare Auswirkung auf die systemische Exposition gegenüber Indacaterol und Glycopyrronium nach Inhalation von Ultibro Breezhaler.

**Indacaterol**

Eine populationsbezogene pharmakokinetische Analyse belegte, dass Alter (Erwachsene bis zu 88 Jahren), Geschlecht, Gewicht (32–168 kg) oder ethnische Zugehörigkeit keinen klinisch relevanten Einfluss auf die Pharmakokinetik von Indacaterol haben. Es ergaben sich keine Anzeichen eines Unterschieds zwischen ethnischen Subgruppen in dieser Population.

**Glycopyrronium**

In einer populationsbezogenen pharmakokinetischen Analyse der Daten von COPD-Patienten wurden Körpergewicht und Alter als Faktoren identifiziert, die zur interindividuellen Variabilität der systemischen Exposition beitragen. Glycopyrronium in der empfohlenen Dosierung kann ohne Bedenken bei jedem Alter und Körpergewicht angewendet werden.

Geschlecht, Tabakkonsum und FEV<sub>1</sub>-Ausgangswert hatten keinen erkennbaren Einfluss auf die systemische Exposition.

**Patienten mit eingeschränkter Leberfunktion**

**Ultibro Breezhaler:**

Auf Grundlage der klinisch-pharmakokinetischen Eigenschaften seiner als Monotherapie eingesetzten Bestandteile kann Ultibro Breezhaler bei Patienten mit leichter und

mittelschwerer Leberfunktionsstörung in der empfohlenen Dosis angewendet werden. Für Patienten mit schwerer Leberfunktionsstörung liegen keine Daten vor.

**Indacaterol:**

Bei Patienten mit leichter und mittelschwerer Leberfunktionsstörung waren die C<sub>max</sub>- oder AUC-Werte von Indacaterol nicht maßgeblich verändert. Auch bezüglich der Proteinbindung ergaben sich keine Unterschiede zwischen Patienten mit leichter und mittelschwerer Leberfunktionsstörung und den gesunden Kontrollpersonen. Es wurden keine Studien bei Patienten mit schwerer Beeinträchtigung der Leberfunktion durchgeführt.

**Glycopyrronium:**

Zu Patienten mit eingeschränkter Leberfunktion liegen keine klinischen Studien vor. Die Elimination von Glycopyrronium aus dem systemischen Kreislauf erfolgt vorwiegend durch renale Exkretion. Es ist nicht anzunehmen, dass die Einschränkung der Verstoffwechslung von Glycopyrronium in der Leber zu einem klinisch relevanten Anstieg der systemischen Wirkstoffexposition führt.

**Patienten mit eingeschränkter Nierenfunktion**

**Ultibro Breezhaler:**

Auf Grundlage der klinisch-pharmakokinetischen Eigenschaften seiner als Monotherapie eingesetzten Bestandteile kann Ultibro Breezhaler bei Patienten mit leichter bis mittelschwerer Nierenfunktionsstörung in der empfohlenen Dosis angewendet werden. Bei Patienten mit schwerer Nierenfunktionsstörung oder terminaler dialysepflichtiger Niereninsuffizienz ist Ultibro Breezhaler nur anzuwenden, wenn der erwartete Nutzen die möglichen Risiken überwiegt.

**Indacaterol:**

Aufgrund der sehr geringen Bedeutung der Ausscheidung über die Harnwege für die Gesamtelimination aus dem Körper wurde keine Studie bei Patienten mit beeinträchtigter Nierenfunktion durchgeführt.

**Glycopyrronium:**

Nierenfunktionsstörungen wirken sich auf die systemische Exposition von Glycopyrroniumbromid aus. Bei Patienten mit leichter und mittelschwerer Nierenfunktionsstörung war eine moderate mittlere Erhöhung der systemischen Gesamtexposition (AUC<sub>(last)</sub>) bis auf das 1,4-Fache, bei Patienten mit schwerer Nierenfunktionsstörung und terminaler Niereninsuffizienz bis auf das 2,2-Fache zu beobachten. Bei COPD-Patienten mit leichter und mittelschwerer Nierenfunktionsstörung (geschätzte glomeruläre Filtrationsrate, eGFR ≥ 30 ml/min/1,73 m<sup>2</sup>) kann Glycopyrroniumbromid in der empfohlenen Dosierung angewendet werden.

**Ethnische Zugehörigkeit**

**Ultibro Breezhaler:**

Hinsichtlich der systemischen Gesamtexposition (AUC) gegenüber beiden Bestandteilen bestanden keine größeren Unterschiede zwischen japanischen und kaukasischen Personen. Zu weiteren ethnischen Gruppen liegen keine ausreichenden pharmakokinetischen Daten vor.

## Indacaterol:

Es wurde kein Unterschied zwischen ethnischen Subgruppen festgestellt. Für die Population mit dunkler Hautfarbe liegen nur begrenzte Behandlungserfahrungen vor.

## Glycopyrronium:

Hinsichtlich der systemischen Gesamtexposition (AUC) bestanden keine größeren Unterschiede zwischen japanischen und kaukasischen Teilnehmern. Zu weiteren ethnischen Gruppen liegen keine ausreichenden pharmakokinetischen Daten vor.

### 5.3 Präklinische Daten zur Sicherheit

#### Ultibro Breezhaler

Die präklinischen Studien umfassten *In-vitro*- und *In-vivo*-Untersuchungen zur Sicherheitspharmakologie, Studien zur Inhalationstoxizität nach wiederholter Gabe an Ratten und Hunden und eine Inhalationsstudie zur embryo-fetalen Entwicklung an Ratten.

Bei Hunden verursachten Ultibro Breezhaler und beide Bestandteile als Monotherapie in allen Dosierungen eine Erhöhung der Herzfrequenz. Im Einklang mit einer additiven Wirkung stiegen Ausmaß und Dauer der Wirkung von Ultibro Breezhaler auf die Herzfrequenz im Vergleich zu den für die einzelnen Bestandteile beobachteten Veränderungen an. Eine Verkürzung der elektrokardiographischen Intervalle und ein Abfall des systolischen und diastolischen Blutdrucks waren ebenfalls offensichtlich. Die Anwendung von Indacaterol allein oder in Ultibro Breezhaler war bei Hunden mit myokardialen Läsionen in ähnlicher Inzidenz und Stärke assoziiert. Die systemische Exposition (AUC) im NOAEL(No Observed Adverse Effect Level)-Bereich für myokardiale Läsionen war für die beiden Bestandteile um das 64- bzw. 59-Fache höher als beim Menschen.

In einer Studie zur embryo-fetalen Entwicklung an Ratten wurden für Ultibro Breezhaler in keiner Dosisstärke Auswirkungen auf den Embryo oder Fetus beobachtet. Die systemische Exposition (AUC) im NOAEL(No Observed Adverse Effect Level)-Bereich war für Indacaterol bzw. Glycopyrronium um das 79- bzw. 126-Fache höher als beim Menschen.

#### Indacaterol

Auswirkungen auf das Herz-Kreislauf-System, die auf die beta<sub>2</sub>-agonistischen Eigenschaften von Indacaterol zurückzuführen sind, schlossen Tachykardie, Herzrhythmusstörungen und myokardiale Läsionen bei Hunden ein. Bei Nagetieren wurden leichte Reizungen der Nasenhöhle und des Larynx beobachtet. Alle diese Befunde traten bei Expositionen auf, die ausreichend weit über den zu erwartenden humantherapeutischen Expositionen lagen.

Obwohl Indacaterol in einer Fertilitätsstudie mit Ratten keinen Einfluss auf die allgemeine Reproduktionsfähigkeit hatte, wurde in Ratten in einer Studie zur Prüfung der peri- und postnatalen Entwicklung bei einer Exposition, die 14-fach höher war als bei der Behandlung von Menschen mit Indacaterol, eine Abnahme der Zahl trächtiger F<sub>1</sub>-Nach-

kommen beobachtet. Indacaterol und seine Metaboliten gingen rasch in die Milch laktierender Ratten über. Indacaterol war in Ratten oder Kaninchen weder embryotoxisch noch teratogen.

Genotoxizitätsstudien ergaben keine Hinweise auf ein mutagenes oder klastogenes Potenzial. Die Karzinogenität wurde in einer Zweijahresstudie an Ratten und einer Sechsmonatsstudie an transgenen Mäusen geprüft. Die erhöhte Häufigkeit benigner ovarieller Leiomyome und fokaler Hyperplasie der glatten Ovarialmuskulatur bei Ratten deckte sich mit ähnlichen Befunden für andere beta<sub>2</sub>-adrenerge Agonisten. Es gab keine Hinweise auf Karzinogenität bei Mäusen. Systemische Expositionen (AUC) im NOAEL(No Observed Adverse Effect Level)-Bereich waren bei Ratten und Mäusen in diesen Studien mindestens um das 7- bzw. 49-Fache höher als bei Menschen, die einmal täglich mit Indacaterol in der empfohlenen therapeutischen Höchstdosis behandelt wurden.

#### Glycopyrronium

Basierend auf den konventionellen Studien zur Sicherheitspharmakologie, Toxizität bei wiederholter Gabe, Reproduktions- und Entwicklungstoxizität, Genotoxizität und zum kanzerogenen Potenzial lassen die präklinischen Daten keine besonderen Gefahren für den Menschen erkennen.

Auswirkungen, die den muskarinrezeptor-antagonistischen Eigenschaften von Glycopyrroniumbromid zuzuschreiben sind, beinhalteten leichte bis moderate Erhöhungen der Herzfrequenz bei Hunden, Linsentrübungen bei Ratten und reversible Veränderungen im Zusammenhang mit verringerter Drüsensekretion bei Ratten und Hunden. Leichte Reizungen oder adaptive Veränderungen der Atemwege wurden bei Ratten beobachtet. Alle diese Befunde traten bei Expositionen auf, die ausreichend über der zu erwartenden humantherapeutischen Exposition lagen.

Glycopyrronium zeigte bei Ratten und Kaninchen nach inhalativer Anwendung keine teratogenen Wirkungen. Fertilität sowie prä- und postnatale Entwicklung waren bei Ratten nicht beeinträchtigt. Glycopyrroniumbromid und seine Metaboliten passierten nicht in signifikantem Ausmaß die Plazentaschranke bei trächtigen Mäusen, Kaninchen und Hunden. Glycopyrroniumbromid (einschließlich seiner Metaboliten) ging in die Milch laktierender Ratten über und erreichte in der Milch Konzentrationen, die bis zu 10-mal höher waren als die im Blut des Muttertieres.

Genotoxizitätsstudien ergaben keine Hinweise auf ein mutagenes oder klastogenes Potenzial von Glycopyrroniumbromid. Karzinogenitätsstudien an transgenen Mäusen bei oraler Verabreichung sowie an Ratten bei inhalativer Verabreichung ergaben keine Hinweise auf eine karzinogene Wirkung bei systemischen Expositionen (AUC), die bei den Mäusen etwa 53-fach höher und bei den Ratten etwa 75-fach höher waren als bei der humantherapeutisch empfohlenen einmal täglich verabreichten Höchstdosis.

## 6. PHARMAZEUTISCHE ANGABEN

### 6.1 Liste der sonstigen Bestandteile

#### Kapselinhalt

Lactose-Monohydrat  
Magnesiumstearat (Ph. Eur.)

### 6.2 Inkompatibilitäten

Nicht zutreffend.

### 6.3 Dauer der Haltbarkeit

2 Jahre

Der Inhalator der Packung ist zu entsorgen, nachdem alle Kapseln in der Packung verbraucht sind.

### 6.4 Besondere Vorsichtsmaßnahmen für die Aufbewahrung

Nicht über 25 °C lagern.

Die Kapseln müssen zum Schutz vor Feuchtigkeit immer in der Original-Bliesterpackung aufbewahrt und dürfen erst unmittelbar vor Anwendung entnommen werden.

### 6.5 Art und Inhalt des Behältnisses

Inhalatorgehäuse und Schutzkappe bestehen aus Acrylnitril-Butadien-Styrol und die Drucktasten bestehen aus Methylmethacrylat-Acrylnitril-Butadien-Styrol. Nadeln und Federn bestehen aus Edelstahl.

PA/Al/PVC-Al-perforierte Bliester für Abgabe von Einzeldosen. Jede Bliesterpackung enthält entweder 6 oder 10 Hartkapseln.

Einzelpackungen mit 6 × 1, 10 × 1, 12 × 1, 30 × 1 oder 90 × 1 Hartkapseln und 1 Inhalator.

Mehrfachpackungen mit 96 (4 Packungen mit 24 × 1) Hartkapseln und 4 Inhalatoren. Mehrfachpackungen mit 150 (15 Packungen mit 10 × 1) Hartkapseln und 15 Inhalatoren. Mehrfachpackungen mit 150 (25 Packungen mit 6 × 1) Hartkapseln und 25 Inhalatoren.

Es werden möglicherweise nicht alle Packungsgrößen in den Verkehr gebracht.

### 6.6 Besondere Vorsichtsmaßnahmen für die Beseitigung und sonstige Hinweise zur Handhabung

Mit Anbruch jeder neuen Packung ist der darin enthaltene Inhalator zu verwenden. Der Inhalator der Packung ist zu entsorgen, nachdem alle Kapseln in der Packung verbraucht sind.

Nicht verwendetes Arzneimittel oder Abfallmaterial ist entsprechend den nationalen Anforderungen zu beseitigen.

„Anleitung zu Handhabung und Anwendung“ siehe Seiten 9 und 10.

## 7. INHABER DER ZULASSUNG

Novartis Europharm Limited  
Vista Building  
Elm Park, Merrion Road  
Dublin 4  
Irland

## 8. ZULASSUNGSNUMMER(N)

EU/1/13/862/001-008






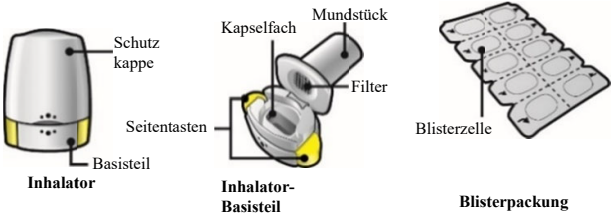
Anleitung zu Handhabung und Anwendung

Bitte lesen Sie die **Gebrauchsanweisung** vollständig durch, bevor Sie den Ultibro Breezhaler verwenden.

|   |   |  |   |
|---|---|--|---|
|   |   |  |   |
| <p><b>Einlegen</b></p>  | <p><b>Durchstechen und loslassen</b></p>  | <p><b>Tief inhalieren</b></p>  | <p><b>Kontrolle, ob die Kapsel entleert ist</b></p>   |
| <p><b>1</b></p>   | <p><b>2</b></p>   | <p><b>3</b></p>  | <p><b>Kontrolle</b></p>   |
| <p>Schritt 1a:<br/><b>Schutzkappe abziehen</b></p> <p>Schritt 1b:<br/><b>Inhalator öffnen</b></p> <p>Schritt 1c:<br/><b>Kapsel entnehmen</b><br/>Trennen Sie eine Blisterzelle von der Blisterpackung ab.<br/>Öffnen Sie die Blisterzelle durch Abziehen der Folie und entnehmen Sie die Kapsel.<br/>Drücken Sie die Kapsel nicht durch die Folie.<br/>Sie dürfen die Kapsel nicht schlucken.</p> | <p>Schritt 2a:<br/><b>Durchstechen Sie die Kapsel einmal.</b><br/>Halten Sie den Inhalator nach oben. Durchstechen Sie die Kapsel, indem Sie beide Seitentasten gleichzeitig fest drücken.<br/>Wenn die Kapsel durchstochen wird, sollten Sie ein Klicken hören. Durchstechen Sie die Kapsel nur einmal.</p> <p>Schritt 2b:<br/><b>Lassen Sie die Seitentasten los.</b></p> | <p>Schritt 3a:<br/><b>Atmen Sie vollständig aus.</b><br/><u>Blasen Sie nicht in den Inhalator.</u></p> <p>Schritt 3b:<br/><b>Das Arzneimittel tief inhalieren</b><br/>Halten Sie den Inhalator wie im Bild gezeigt.<br/>Nehmen Sie das Mundstück in den Mund und schließen Sie die Lippen fest darum.<br/><u>Drücken Sie nicht auf die Seitentasten.</u><br/>Atmen Sie rasch und so tief wie Sie können ein.<br/>Während der Inhalation werden Sie ein schwirrendes Geräusch hören. Sie werden das Arzneimittel möglicherweise bei der Inhalation schmecken.</p> | <p><b>Kontrollieren Sie, ob die Kapsel entleert ist.</b><br/>Öffnen Sie den Inhalator, um zu sehen, ob noch Pulver in der Kapsel verblieben ist.</p> <p>Wenn Pulver in der Kapsel verblieben ist:</p> <ul style="list-style-type: none"> <li>• Schließen Sie den Inhalator.</li> <li>• Wiederholen Sie die Schritte 3a bis 3c.</li> </ul> <p><b>Pulver verblieben</b></p> <p><b>Entleert</b></p> <p><b>Entleerte Kapsel entfernen</b><br/>Entsorgen Sie die entleerte Kapsel in den Haushaltsabfall.<br/>Schließen Sie den Inhalator und setzen Sie die Schutzkappe wieder auf.</p> |

Fortsetzung Tabelle

|  |  |  |  |
|--|--|--|--|
|  <p>Schritt 1d:<br/><b>Kapsel einlegen</b><br/>Legen Sie niemals eine Kapsel direkt in das Mundstück.</p>  <p>Schritt 1e:<br/><b>Inhalator schließen</b></p> |  |  <p>Schritt 3c:<br/><b>Atem anhalten</b><br/>Halten Sie Ihren Atem bis zu 5 Sekunden an.</p> | <p><b>Wichtige Informationen</b></p> <ul style="list-style-type: none"> <li>• Ultibro Breezhaler-Kapseln müssen stets in der Blisterverpackung aufbewahrt und dürfen erst unmittelbar vor der Anwendung entnommen werden.</li> <li>• Drücken Sie die Kapsel nicht durch die Folie, um sie aus der Blisterzelle zu entnehmen.</li> <li>• Sie dürfen die Kapsel nicht schlucken.</li> <li>• Verwenden Sie die Ultibro Breezhaler-Kapseln nicht mit einem anderen Inhalator.</li> <li>• Verwenden Sie den Ultibro Breezhaler-Inhalator nicht zusammen mit anderen Arzneimittel-Kapseln.</li> <li>• Stecken Sie die Kapsel niemals in Ihren Mund oder in das Mundstück des Inhalators.</li> <li>• Drücken Sie die Seitentasten nicht öfter als einmal.</li> <li>• Blasen Sie nicht in das Mundstück.</li> <li>• Drücken Sie nicht auf die Seitentasten, während Sie durch das Mundstück inhalieren.</li> <li>• Fassen Sie die Kapseln nicht mit nassen Händen an.</li> <li>• Spülen Sie Ihren Inhalator niemals mit Wasser.</li> </ul> |
|--|--|--|--|

|   |  |   |
|---|--|---|
| <p>Ihre Ultibro Breezhaler-Inhalator-Packung enthält:</p> <ul style="list-style-type: none"> <li>• Einen Ultibro-Breezhaler-Inhalator</li> <li>• Eine oder mehrere Blisterpackungen mit jeweils 6 oder 10 Ultibro Breezhaler-Kapseln, die zusammen mit dem Inhalator angewendet werden</li> </ul>  | <p><b>Häufig gestellte Fragen</b></p> <p><b>Warum hat der Inhalator beim Einatmen kein Geräusch gemacht?</b><br/>Die Kapsel ist möglicherweise im Kapselfach eingeklemmt. Wenn dies der Fall ist, klopfen Sie leicht an das Basisteil des Inhalators, um die Kapsel vorsichtig zu lösen. Inhalieren Sie das Arzneimittel nochmals durch Wiederholung der Schritte 3a bis 3c.</p> <p><b>Was soll ich tun, wenn noch Pulver in der Kapsel verblieben ist?</b><br/>Sie haben noch nicht genug Ihres Arzneimittels erhalten. Schließen Sie den Inhalator und wiederholen Sie die Schritte 3a bis 3c.</p> <p><b>Ich habe nach dem Einatmen gehustet – spielt das eine Rolle?</b><br/>Dies kann passieren. Solange die Kapsel leer ist, haben Sie genug von Ihrem Arzneimittel erhalten.</p> <p><b>Ich habe kleine Stücke der Kapsel auf meiner Zunge gefühlt – spielt das eine Rolle?</b><br/>Das kann passieren. Es ist nicht schädlich. Die Wahrscheinlichkeit, dass die Kapsel in kleine Stücke zerbricht, wird erhöht, wenn die Kapsel mehr als einmal durchstochen wird.</p> | <p><b>Reinigung des Inhalators</b><br/>Wischen Sie das Mundstück innen und außen mit einem sauberen, trockenen, fusselreifen Tuch ab, um Pulverreste zu entfernen. Halten Sie den Inhalator trocken. Reinigen Sie Ihren Inhalator niemals mit Wasser.</p> <p><b>Entsorgung des Inhalators nach Gebrauch</b><br/>Jeder Inhalator sollte nach Gebrauch aller Kapseln entsorgt werden. Fragen Sie Ihren Apotheker, wie Sie nicht mehr benötigte Arzneimittel und Inhalatoren entsorgen können.</p> |
|---|--|---|

## 9. DATUM DER ERTEILUNG DER ZULASSUNG/VERLÄNGERUNG DER ZULASSUNG

Datum der Erteilung der Zulassung:  
19. September 2013  
Datum der letzten Verlängerung der Zulassung: 22. Mai 2018

## 10. STAND DER INFORMATION

August 2021

Ausführliche Informationen zu diesem Arzneimittel sind auf den Internetseiten der Europäischen Arzneimittel-Agentur <http://www.ema.europa.eu> verfügbar.

## 11. VERKAUFSABGRENZUNG

Verschreibungspflichtig

## 12. KONTAKTADRESSE IN DEUTSCHLAND

Novartis Pharma GmbH  
Sophie-Germain-Straße 10  
90443 Nürnberg  
Telefon: (09 11) 273-0

### *Medizinischer InfoService*

Telefon: (09 11) 273-12 100  
Telefax: (09 11) 273-12 160  
E-Mail: [infoservice.novartis@novartis.com](mailto:infoservice.novartis@novartis.com)

