

1. BEZEICHNUNG DES ARZNEIMITTELS

Sandimmun® Optoral 100 mg/ml Lösung zum Einnehmen

2. QUALITATIVE UND QUANTITATIVE ZUSAMMENSETZUNG

1 ml Lösung zum Einnehmen enthält 100 mg Ciclosporin.

Sonstige Bestandteile mit bekannter Wirkung:

Ethanol: 94,70 mg/ml. Sandimmun Optoral Lösung zum Einnehmen enthält 12 Vol.-% Ethanol (9,5% m/V).
Propylenglycol: 94,70 mg/ml.
Macroglycerolhydroxystearat/Polyoxyl-40-hydriertes Rizinusöl: 383,70 mg/ml.

Vollständige Auflistung der sonstigen Bestandteile, siehe Abschnitt 6.1.

3. DARREICHUNGSFORM

Lösung zum Einnehmen

Klare, schwach gelbliche bis bräunlich-gelbe Lösung.

Sandimmun Optoral ist ein Mikroemulsion-Präkonzentrat.

4. KLINISCHE ANGABEN

4.1 Anwendungsgebiete

Anwendung bei Transplantationen

Organtransplantation

Prophylaxe einer Abstoßung allogener Transplantate nach Organtransplantation.

Behandlung einer zellulären Transplantat-abstoßung bei Patienten, die zuvor bereits andere Immunsuppressiva erhalten haben.

Knochenmarkstransplantation

Prophylaxe einer Transplantatabstoßung nach allogener Knochenmark- und Stammzelltransplantation.

Prophylaxe oder Behandlung einer Graft-versus-Host-Disease (GvHD).

Andere Anwendungsgebiete

Endogene Uveitis

Behandlung einer Uveitis intermedia oder posterior nichtinfektiöser Ätiologie mit Erblindungsgefahr bei Patienten, bei denen eine herkömmliche Therapie nicht angesprochen oder nicht tolerierbare Nebenwirkungen verursacht hat.

Behandlung einer Behçet-Uveitis mit wiederholtem entzündlichem Retinabefall bei Patienten ohne neurologische Manifestation.

Nephrotisches Syndrom

Steroidabhängiges und steroidresistentes nephrotisches Syndrom in der Folge primärer glomerulärer Krankheiten wie Minimal-Change-Nephropathie, fokale und segmentale Glomerulosklerose oder membranöse Glomerulonephritis.

Sandimmun Optoral kann zur Induktion und zur Aufrechterhaltung einer Remission eingesetzt werden. Es kann auch zur Aufrechterhaltung einer steroidinduzierten Remission eingesetzt werden und so ein Absetzen von Steroiden ermöglichen.

Rheumatoide Arthritis

Behandlung von schwerer, aktiver rheumatoider Arthritis.

Psoriasis

Behandlung von schwerer Psoriasis bei Patienten, bei denen eine herkömmliche Therapie nicht geeignet oder nicht wirksam ist.

Atopische Dermatitis

Sandimmun Optoral ist indiziert bei Patienten mit schwerer atopischer Dermatitis, falls eine systemische Therapie erforderlich ist.

4.2 Dosierung und Art der Anwendung

Dosierung

Die für die orale Anwendung angegebenen Dosisbereiche sollten lediglich als Richtlinien dienen.

Die Tagesdosen von Sandimmun Optoral sind in zwei getrennten Einzeldosen gleichmäßig über den Tag verteilt einzunehmen. Es wird empfohlen, dass Sandimmun Optoral gemäß einem festen Dosierschema mit Bezug auf die Tageszeit und die Mahlzeiten verabreicht wird.

Sandimmun Optoral sollte nur von oder in enger Zusammenarbeit mit Ärzten verschrieben werden, die Erfahrung in der immunsuppressiven Therapie und/oder der Organtransplantation haben.

Transplantation

Organtransplantation

Die Behandlung mit Sandimmun Optoral sollte innerhalb von 12 Stunden vor der Operation mit einer Dosis von 10 bis 15 mg/kg, aufgeteilt auf zwei Einzeldosen, begonnen werden. Diese Dosis sollte als Tagesdosis für 1 bis 2 Wochen nach der Operation beibehalten werden und allmählich anhand der Blutspiegel gemäß lokalen immunsuppressiven Protokollen reduziert werden, bis eine empfohlene Erhaltungsdosis von etwa 2 bis 6 mg/kg in zwei getrennten Einzeldosen erreicht ist.

Wenn Sandimmun Optoral gemeinsam mit anderen Immunsuppressiva (z. B. mit Kortikosteroiden oder als Teil einer Dreifach- oder Vierfachkombination) angewendet wird, können niedrigere Dosen (z. B. 3 bis 6 mg/kg in zwei getrennten Einzeldosen als Initialtherapie) verabreicht werden.

Knochenmarkstransplantation

Die Initialdosis sollte am Tag vor der Transplantation verabreicht werden. In den meisten Fällen wird für diesen Zweck vorzugsweise Sandimmun Konzentrat zur Herstellung einer Infusionslösung angewendet. Die empfohlene intravenöse Dosis ist 3 bis 5 mg/kg. Die Infusion wird in dieser Dosierung in der Zeit unmittelbar nach der Transplantation bis zu 2 Wochen lang fortgesetzt, bevor eine Umstellung auf eine orale Erhaltungstherapie mit Sandimmun Optoral in Tagesdosen von etwa 12,5 mg/kg in zwei getrennten Dosen erfolgt.

Die Erhaltungstherapie sollte über mindestens 3 Monate (und vorzugsweise über 6 Monate) fortgesetzt werden, bevor die Dosis nach bis zu 1 Jahr nach der Transplantation allmählich auf null reduziert wird.

Falls Sandimmun Optoral als Initialtherapie eingesetzt wird, beträgt die empfohlene Tagesdosis 12,5 bis 15 mg/kg in zwei getrennten Dosen beginnend am Tag vor der Transplantation.

Höhere Dosen von Sandimmun Optoral oder eine Anwendung von Sandimmun zur intravenösen Therapie könnten bei Vorliegen gastrointestinaler Störungen, die die Resorption beeinträchtigen, notwendig sein.

Bei einigen Patienten kann es nach dem Absetzen von Ciclosporin zu einer GvHD kommen, diese spricht aber üblicherweise gut auf eine Wiederaufnahme der Therapie an. In solchen Fällen sollte eine orale Initialdosis von 10 bis 12,5 mg/kg verabreicht werden, gefolgt von einer täglichen oralen Verabreichung der Erhaltungsdosis, die sich zuvor als zufriedenstellend erwiesen hatte. Niedrigere Dosen von Sandimmun Optoral sollten zur Behandlung von leichter, chronisch verlaufender GvHD eingesetzt werden.

Andere Anwendungsgebiete

Wenn Sandimmun Optoral für eines der etablierten Anwendungsgebiete, abgesehen von Transplantationen, eingesetzt wird, sind die folgenden generellen Richtlinien zu beachten:

Vor Einleitung einer Behandlung ist mittels mindestens zwei getrennter Messungen ein zuverlässiger Ausgangswert für die Nierenfunktion zu bestimmen. Die geschätzte Glomeruläre Filtrationsrate (eGFR), berechnet über die MDRD-Formel, kann zur Beurteilung der Nierenfunktion bei Erwachsenen verwendet werden und es sollte eine entsprechende Formel verwendet werden, um die eGFR bei pädiatrischen Patienten zu beurteilen. Da Sandimmun Optoral die Nierenfunktion verschlechtern kann, ist es notwendig, die Nierenfunktion häufig zu überprüfen. Wenn die eGFR bei mehr als einer Messung um mehr als 25 % unter den Ausgangswert sinkt, sollte die Dosis von Sandimmun Optoral um 25 bis 50 % reduziert werden. Wenn die Abnahme der eGFR vom Ausgangswert 35 % übersteigt, sollte über eine weitere Dosisreduktion von Sandimmun Optoral nachgedacht werden. Diese Empfehlungen treffen auch zu, wenn die Werte des Patienten immer noch im normalen Laborbereich liegen. Wenn die Dosisreduktion nicht dazu führt, erfolgreich die eGFR innerhalb eines Monats zu verbessern, sollte die Behandlung mit Sandimmun Optoral abgebrochen werden (siehe Abschnitt 4.4).

Eine regelmäßige Überwachung des Blutdrucks ist erforderlich.

Die Bestimmung von Bilirubin und Parametern, die die Leberfunktion überprüfen, ist erforderlich, bevor die Therapie gestartet wird, und es wird empfohlen, eine enge Überwachung während der Therapie durchzuführen. Die Bestimmung von Serumlipiden, Kalium, Magnesium und Harnsäure ist vor und regelmäßig während der Behandlung empfehlenswert.

Eine gelegentliche Überwachung der Ciclosporin-Blutspiegel kann bei Nicht-Transplantations-Indikationen relevant sein, z. B. wenn Sandimmun Optoral zusammen mit Wirkstoffen verabreicht wird, die die Pharmakokinetik von Ciclosporin beeinflussen, oder im Fall von ungewöhnlicher klinischer Response (z. B. ein Ausbleiben der Wirkung oder eine Erhöhung der Arzneimittelintoleranz wie eine renale Dysfunktion).

Die normale Form der Anwendung ist die orale Anwendung. Wenn das Konzentrat zur Herstellung einer Infusionslösung verwendet wird, sollte unter vorsichtiger Überprüfung die Anwendung von einer angemessenen intravenösen Dosis, die der oralen Dosis entspricht, in Betracht gezogen werden. Die Absprache mit einem Arzt mit Erfahrung im Einsatz von Ciclosporin wird empfohlen.

Außer bei Patienten mit einer das Sehvermögen bedrohenden endogenen Uveitis und bei Kindern mit nephrotischem Syndrom darf die Tagesgesamtdosis 5 mg/kg nicht überschreiten.

Für die Erhaltungstherapie ist die niedrigste wirksame und gut verträgliche Dosis auf individueller Basis zu bestimmen.

Bei Patienten, bei denen innerhalb einer vorgegebenen Zeit (genauere Angaben siehe nachstehend) kein entsprechendes Therapieansprechen erreicht wird oder bei denen mit der wirksamen Dosis die gültigen Sicherheitsrichtlinien nicht erfüllt werden können, ist die Behandlung mit Sandimmun Optoral abzusetzen.

Endogene Uveitis

Zur Einleitung einer Remission werden initial 5 mg/kg/Tag oral in zwei getrennten Dosen empfohlen, bis eine Remission der aktiven Uvea-Entzündung und eine Verbesserung der Sehschärfe erreicht werden konnten. In therapierefraktären Fällen kann die Dosis für eine beschränkte Zeitdauer auf 7 mg/kg/Tag erhöht werden.

Zur Erreichung einer initialen Remission oder um akuten Anfällen von Augenentzündung entgegenzuwirken, kann zusätzlich eine systemische Kortikosteroidtherapie mit Tagesdosen von 0,2 bis 0,6 mg/kg Prednison oder einem entsprechenden anderen Kortikosteroid eingesetzt werden, falls sich der Zustand mit Sandimmun Optoral alleine nicht ausreichend behandeln lässt. Nach 3 Monaten kann die Kortikosteroiddosis auf die niedrigste wirksame Dosis reduziert werden.

Für die Erhaltungstherapie sollte die Dosis langsam auf die niedrigste wirksame Dosis gesenkt werden. Während der Remission sollte die Dosis 5 mg/kg nicht überschreiten.

Infektiöse Ursachen der Uveitis sollten ausgeschlossen werden, bevor Immunsuppressiva eingesetzt werden.

Nephrotisches Syndrom

Zur Einleitung einer Remission wird die empfohlene Dosis in zwei getrennten oralen Dosen gegeben.

Falls die Nierenfunktion (mit Ausnahme einer Proteinurie) normal ist, dann wird die folgende Tagesdosis empfohlen:

- Erwachsene: 5 mg/kg
- Kinder: 6 mg/kg

Bei Patienten mit eingeschränkter Nierenfunktion sollte die Initialdosis 2,5 mg/kg/Tag nicht übersteigen.

Die Kombination von Sandimmun Optoral mit niedrigen Dosen oraler Kortikosteroide wird empfohlen, wenn die Wirkung von Sandimmun Optoral alleine nicht zufrieden-

stellend ist, vor allem bei steroidresistenten Patienten.

Die Zeit bis zur Besserung variiert von 3 bis 6 Monaten, abhängig von der Art der Glomerulonephritis. Wenn nach dieser Besserungsperiode keine Besserung festgestellt wird, sollte die Therapie mit Sandimmun Optoral abgesetzt werden.

Die Dosen müssen unter Berücksichtigung der Wirksamkeit (Proteinurie) und der Sicherheit individuell eingestellt werden, sollten aber bei Erwachsenen eine Dosis von 5 mg/kg/Tag und bei Kindern eine Dosis von 6 mg/kg/Tag nicht übersteigen.

Zur Erhaltungstherapie sollte die Dosis langsam auf die niedrigste wirksame Dosis reduziert werden.

Rheumatoide Arthritis

In den ersten 6 Behandlungswochen beträgt die empfohlene Dosis 3 mg/kg/Tag p.o. in zwei getrennten Dosen. Falls die Wirkung nicht ausreichend sein sollte, kann die Tagesdosis danach allmählich je nach Verträglichkeit erhöht werden, sollte aber 5 mg/kg nicht übersteigen. Zur Erzielung der vollen Wirksamkeit könnten bis zu 12 Wochen Behandlung mit Sandimmun Optoral erforderlich sein.

Zur Erhaltungstherapie ist die Dosis individuell je nach Verträglichkeit auf die niedrigste wirksame Dosis einzustellen.

Sandimmun Optoral kann in Kombination mit niedrig dosierten Kortikosteroiden und/oder nichtsteroidalen Antirheumatika (NSAR) verabreicht werden (siehe Abschnitt 4.4). Sandimmun Optoral kann bei Patienten mit unzureichendem Ansprechen auf Methotrexat alleine auch mit niedrig dosiertem wöchentlichen Methotrexat kombiniert werden. In solchen Fällen sollte initial eine Tagesdosis von 2,5 mg/kg Sandimmun Optoral in zwei getrennten Dosen pro Tag eingesetzt werden; diese Dosis kann bei entsprechender Verträglichkeit nach Bedarf erhöht werden.

Psoriasis

Die Behandlung mit Sandimmun Optoral sollte von Ärzten eingeleitet werden, die Erfahrung in der Diagnose und Behandlung von Psoriasis haben. Aufgrund der Variabilität dieser Krankheit muss die Behandlung individuell eingestellt werden. Zur Einleitung einer Remission wird eine Initialdosis von 2,5 mg/kg/Tag p.o. in zwei getrennten Einzeldosen empfohlen. Falls nach 1 Monat keine Besserung festgestellt wird, kann die Tagesdosis allmählich erhöht werden, sollte aber 5 mg/kg nicht übersteigen. Bei Patienten, bei denen innerhalb von 6 Wochen mit einer Dosis von 5 mg/kg/Tag kein ausreichendes Ansprechen der psoriatischen Läsionen erreicht werden kann oder bei denen mit der wirksamen Dosis die gültigen Sicherheitsrichtlinien nicht erfüllt werden können, ist die Therapie abzusetzen (siehe Abschnitt 4.4).

Initialdosen von 5 mg/kg/Tag sind bei Patienten gerechtfertigt, deren Erkrankung eine rasche Besserung erfordert. Sobald ein zufriedenstellendes Ansprechen erreicht werden konnte, kann Sandimmun Optoral abgesetzt werden und spätere Rezidive können erneut mit Sandimmun Optoral in der

zuvor wirksamen Dosis behandelt werden. Bei einigen Patienten könnte eine dauerhafte Erhaltungstherapie erforderlich sein.

Für eine Erhaltungstherapie sind die Dosen individuell auf die niedrigste wirksame Dosis einzustellen und sollten 5 mg/kg/Tag nicht übersteigen.

Atopische Dermatitis

Die Behandlung mit Sandimmun Optoral sollte von Ärzten eingeleitet werden, die Erfahrung in der Diagnose und Behandlung von atopischer Dermatitis haben. Aufgrund der Variabilität dieser Krankheit muss die Behandlung individuell eingestellt werden. Der empfohlene Dosisbereich ist 2,5 bis 5 mg/kg/Tag p.o. in zwei getrennten Dosen. Wenn mit einer Initialdosis von 2,5 mg/kg/Tag innerhalb von 2 Wochen kein zufriedenstellendes Ansprechen erreicht wird, kann die Tagesdosis rasch auf maximal 5 mg/kg/Tag erhöht werden. In besonders schweren Fällen kann eine rasche und zufriedenstellende Kontrolle der Krankheit eher mit einer Initialdosis von 5 mg/kg/Tag erreicht werden. Sobald eine zufriedenstellende Besserung erreicht werden konnte, sollte die Dosis allmählich reduziert werden und Sandimmun Optoral sollte nach Möglichkeit abgesetzt werden. Ein späteres Rezidiv kann mit einer erneuten Verabreichung von Sandimmun Optoral behandelt werden.

Eine 8-wöchige Therapie könnte zwar ausreichend sein, um eine entsprechende Besserung sicherzustellen, es konnte jedoch gezeigt werden, dass eine Behandlung bis zu 1 Jahr wirksam und gut verträglich sein kann, sofern die Überwachungsrichtlinien beachtet werden.

Umstellung von oralen Sandimmun-Darreichungsformen auf orale Sandimmun Optoral-Darreichungsformen

Die vorliegenden Daten zeigen, dass nach einer Umstellung von oral verabreichtem Sandimmun auf oral verabreichtes Sandimmun Optoral im Verhältnis 1:1 die Talspiegel von Ciclosporin im Vollblut vergleichbar sind. Allerdings können bei vielen Patienten höhere Maximalkonzentrationen (C_{max}) und erhöhte Exposition mit dem Wirkstoff (AUC) auftreten. Bei einem geringen Prozentsatz der Patienten sind diese Veränderungen stärker ausgeprägt und könnten von klinischer Relevanz sein. Zusätzlich ist die Resorption von Ciclosporin aus oral verabreichtem Sandimmun Optoral weniger variabel und der Zusammenhang zwischen den Talspiegeln von Ciclosporin und der Exposition (im Sinne der AUC) stärker als bei oral verabreichtem Sandimmun.

Da die Umstellung von oral verabreichtem Sandimmun auf oral verabreichtes Sandimmun Optoral zu einer erhöhten Exposition mit Ciclosporin führen kann, sind folgende Richtlinien und Regeln zu beachten:

Bei Transplantationspatienten sollte oral verabreichtes Sandimmun Optoral mit der gleichen Tagesdosis begonnen werden, die zuvor mit oral verabreichtem Sandimmun eingesetzt wurde. Die Talspiegel von Ciclosporin im Vollblut sind anfänglich in den ersten 4 bis 7 Tagen nach der Umstellung auf oral verabreichtes Sandimmun Optoral zu überwachen. Ebenso sind klinische Si-

cherheitsparameter, wie etwa Nierenfunktion und Blutdruck, während der ersten 2 Monate nach der Umstellung zu überwachen. Falls die Talspiegel von Ciclosporin im Blut über dem therapeutischen Bereich liegen und/oder eine Verschlechterung der klinischen Sicherheitsparameter festgestellt wird, dann ist die Dosierung entsprechend anzupassen.

Bei Patienten, die für andere Indikationen als eine Transplantation behandelt werden, sollte oral verabreichtes Sandimmun Optoral in der gleichen Dosis begonnen werden, die zuvor mit oral verabreichtem Sandimmun eingesetzt wurde. 2, 4 und 8 Wochen nach der Umstellung müssen die Nierenfunktion und der Blutdruck überwacht werden. Falls die Blutdruckwerte deutlich über den Werten vor der Umstellung liegen oder falls die eGFR bei mehr als einer Messung um mehr als 25 % unter den Wert vor der Therapie mit oral verabreichtem Sandimmun sinkt, ist die Dosis zu reduzieren (siehe auch „Zusätzliche Vorsichtsmaßnahmen“ in Abschnitt 4.4). Im Falle einer unerwarteten Toxizität oder einer mangelnden Wirksamkeit von Ciclosporin sind die Talspiegel im Blut ebenfalls zu überwachen.

Wechsel zwischen oralen Ciclosporin-Darreichungsformen

Die Umstellung von einer oralen Darreichungsform von Ciclosporin auf eine andere muss unter ärztlicher Aufsicht erfolgen, einschließlich der Kontrolle der Ciclosporin-Blutspiegel für transplantierte Patienten.

Spezielle Patientengruppen

Patienten mit eingeschränkter Nierenfunktion

Alle Indikationen
Ciclosporin unterliegt nur einer minimalen Elimination über die Nieren und die Pharmakokinetik ist daher durch eine eingeschränkte Nierenfunktion nicht weitgehend beeinträchtigt (siehe Abschnitt 5.2). Allerdings ist aufgrund seines nephrotoxischen Potenzials (siehe Abschnitt 4.8) eine sorgfältige Überwachung der Nierenfunktion zu empfehlen (siehe Abschnitt 4.4).

Anwendungsgebiete abgesehen von Transplantationen

Mit Ausnahme von Patienten, die für ein nephrotisches Syndrom behandelt werden, sollten Patienten mit eingeschränkter Nierenfunktion Ciclosporin nicht erhalten (siehe Unterabschnitt über zusätzliche Vorsichtsmaßnahmen bei Anwendungsgebieten abgesehen von Transplantationen in Abschnitt 4.4). Bei Patienten mit nephrotischem Syndrom und eingeschränkter Nierenfunktion sollte die Initialdosis 2,5 mg/kg/Tag nicht übersteigen.

Patienten mit eingeschränkter Leberfunktion

Ciclosporin unterliegt einer umfassenden Metabolisierung in der Leber. Bei Patienten mit eingeschränkter Leberfunktion kann ein ungefähr 2- bis 3-facher Anstieg der Ciclosporin-Exposition beobachtet werden. Eine Dosisreduktion kann bei Patienten mit schwerer Leberfunktionseinschränkung erforderlich sein, um die erzielten Blutspiegel innerhalb des empfohlenen Zielbereichs zu halten (siehe Abschnitte 4.4 und 5.2), und es wird empfohlen, die Ciclosporin-Blut-

spiegel zu überwachen, bis stabile Werte erreicht worden sind.

Kinder und Jugendliche

In klinische Studien waren auch Kinder ab einem Alter von 1 Jahr eingeschlossen. In einigen Studien benötigten und vertrugen Kinder und Jugendliche höhere Dosen von Ciclosporin pro kg Körpergewicht als die bei Erwachsenen eingesetzten.

Eine Anwendung von Sandimmun Optoral bei Kindern außerhalb der Transplantationsindikationen mit Ausnahme des nephrotischen Syndroms kann nicht empfohlen werden (siehe Abschnitt 4.4).

Ältere Patienten (Alter 65 Jahre und älter)

Die Erfahrung mit Sandimmun Optoral bei älteren Patienten ist beschränkt.

In klinischen Studien mit Ciclosporin bei rheumatoider Arthritis bestand bei Patienten im Alter von 65 Jahren oder älter nach 3 bis 4 Monaten Therapie eine höhere Wahrscheinlichkeit für eine systolische Hypertonie unter Therapie oder für einen Anstieg der Serumkreatininwerte $\geq 50\%$ über die jeweiligen Ausgangswerte.

Die Dosis für einen älteren Patienten sollte mit Vorsicht gewählt werden, wobei üblicherweise im niedrigen Dosisbereich begonnen werden sollte, und zwar unter Berücksichtigung der vermehrten Häufigkeit von eingeschränkter Leber-, Nieren- oder Herzfunktion und von Begleitkrankheiten oder -therapien und einer erhöhten Anfälligkeit für Infektionen.

Art der Anwendung

Zum Einnehmen.

Sandimmun Optoral Lösung zum Einnehmen ist zu verdünnen, und zwar vorzugsweise mit Orangen- oder Apfelsaft. Es können aber je nach individuellem Geschmack auch andere Getränke, wie etwa Limonaden, verwendet werden. Die Lösung ist unmittelbar vor der Einnahme gut zu verrühren. Aufgrund möglicher Interferenzen mit dem Cytochrom-P450-abhängigen Enzymsystem sollten Grapefruit oder Grapefruitsaft nicht zur Verdünnung verwendet werden (siehe Abschnitt 4.5). Die Pipette darf nicht mit der Verdünnungsflüssigkeit in Berührung kommen. Falls die Pipette gereinigt werden muss, darf diese nicht ausgespült werden, sondern die Außenseite ist mit einem trockenen Papiertuch abzuwischen (siehe Abschnitt 6.6).

Vorsichtsmaßnahmen vor der Handhabung bzw. der Anwendung des Arzneimittels

Hinweise zur Verdünnung des Arzneimittels vor der Anwendung, siehe Abschnitt 6.6.

4.3 Gegenanzeigen

Überempfindlichkeit gegen den Wirkstoff oder einen der in Abschnitt 6.1 genannten sonstigen Bestandteile.

Kombination mit Produkten, die *Hypericum perforatum* (Johanniskraut) enthalten (siehe Abschnitt 4.5).

Kombination mit Arzneimitteln, die Substrate des Multidrug-Efflux-Transporter-P-Glycoproteins (P-gp) oder der Organo-Anion-Transporter-Proteine (OATP) sind und für die er-

höhte Plasmakonzentrationen mit schweren und/oder lebensbedrohlichen Ereignissen verbunden sind, z. B. Bosentan, Dabigatran-Etexilat und Aliskiren (siehe Abschnitt 4.5).

4.4 Besondere Warnhinweise und Vorsichtsmaßnahmen für die Anwendung

Ärztliche Überwachung

Sandimmun Optoral darf nur von Ärzten verschrieben werden, die über Erfahrung auf dem Gebiet der immunsuppressiven Therapie verfügen und eine entsprechende Nachkontrolle einschließlich regelmäßiger und vollständiger körperlicher Untersuchungen, Blutdruckmessungen und Kontrollen der Laborsicherheitsparameter gewährleisten können. Transplantationspatienten, die dieses Arzneimittel erhalten, sind in Einrichtungen zu betreiben, die über entsprechende Labors und unterstützende medizinische Ausrüstung verfügen. Der für die Erhaltungstherapie verantwortliche Arzt muss umfassend über die weitere Kontrolle und Betreuung des Patienten informiert werden.

Lymphome und andere Malignome

Wie auch andere Immunsuppressiva erhöht Ciclosporin das Risiko für die Entwicklung von Lymphomen und anderen Malignomen, besonders solchen der Haut. Das erhöhte Risiko scheint eher mit dem Ausmaß und der Dauer der Immunsuppression in Zusammenhang zu stehen als mit der Verwendung eines spezifischen Wirkstoffs.

Daher sollte eine Behandlung, bei der mehrere Immunsuppressiva (einschließlich Ciclosporin) kombiniert werden, mit Vorsicht verwendet werden, da dies zu lymphoproliferativen Erkrankungen und soliden Tumoren führen kann, für die in einigen Fällen ein tödlicher Ausgang berichtet wurde.

Angesichts des potenziellen Risikos von Hautmalignomen sind Patienten unter Behandlung mit Sandimmun Optoral, insbesondere jene mit einer Behandlung auf Psoriasis oder atopische Dermatitis, darauf hinzuweisen, eine übermäßige Sonneneinstrahlung ohne entsprechenden Schutz zu vermeiden, und diese Patienten sollten auch keine gleichzeitige UVB-Bestrahlung oder PUVA-Photochemotherapie erhalten.

Infektionen

Wie andere Immunsuppressiva erhöht Ciclosporin die Anfälligkeit der Patienten für die Entwicklung verschiedener bakterieller, parasitärer, viraler und Pilzinfektionen, in vielen Fällen mit opportunistischen Pathogenen. Eine Aktivierung von latenten Infektionen mit Polyomavirus, die zu einer Polyomavirus-assoziierten Nephropathie (PVAN), insbesondere zu BK-Virus-Nephropathie (BKVN), oder zu JC-Virus-assoziiierter progressiver multifokaler Leukoenzephalopathie (PML) führt, wurde bei mit Ciclosporin behandelten Patienten beobachtet. Solche Erkrankungen stehen häufig mit einer hohen immunsuppressiven Gesamtbelastung in Zusammenhang und müssen bei der Differentialdiagnose bei immunsupprimierten Patienten mit sich verschlechternder Nierenfunktion oder neurologischen Symptomen berücksichtigt werden. Es wurden auch Fälle mit schwerwiegendem und/oder tödlichem Ausgang berichtet. Es sollten in diesen Fällen wirksame vorbeugende und

therapeutische Strategien eingesetzt werden, vor allem bei Patienten mit einer langfristigen immunsuppressiven Kombinationstherapie.

Nierentoxizität

Eine Erhöhung von Serumkreatinin und Harnstoff, eine häufige und potenziell schwerwiegende Komplikation, kann bei einer Behandlung mit Sandimmun Optoral eintreten. Diese funktionellen Veränderungen sind dosisabhängig und anfangs reversibel und sprechen üblicherweise auf eine Dosisreduktion an. Im Zuge einer Langzeittherapie kann es bei manchen Patienten zu Strukturveränderungen in den Nieren (z. B. interstitielle Fibrose) kommen, die bei Nierentransplantatpatienten von Änderungen in der Folge einer chronischen Abstoßung unterschieden werden müssen. Daher ist eine regelmäßige Überwachung der Nierenfunktion gemäß den lokalen Richtlinien für die betreffende Indikation erforderlich (siehe Abschnitte 4.2 und 4.8).

Lebertoxizität

Sandimmun Optoral kann auch zu dosisabhängigen, reversiblen Erhöhungen von Serumbilirubin und Leberenzymwerten führen (siehe Abschnitt 4.8). Es liegen auch Untersuchungsberichte sowie Spontanmeldungen über Hepatotoxizität und Leberschäden, einschließlich Cholestase, Gelbsucht, Hepatitis und Lebersagenen, bei mit Ciclosporin behandelten Patienten vor. Die meisten Meldungen betrafen Patienten mit signifikanten Begleitkrankheiten, Grundkrankheiten und anderen Begleitfaktoren wie etwa infektiösen Komplikationen und Begleitmedikationen mit hepatotoxischem Potenzial. In einigen Fällen, vor allem bei Transplantatpatienten, wurde ein tödlicher Ausgang beschrieben (siehe Abschnitt 4.8). Eine engmaschige Überwachung der Parameter zur Bewertung der Leberfunktion ist erforderlich und im Fall von anormalen Werten muss unter Umständen die Dosis reduziert werden (siehe Abschnitte 4.2 und 5.2).

Ältere Patienten (Alter 65 Jahre und älter)

Bei älteren Patienten ist die Nierenfunktion besonders sorgfältig zu überwachen.

Überwachung der Ciclosporinpiegel (siehe Abschnitt 4.2)

Wenn Sandimmun Optoral bei Transplantationspatienten angewendet wird, gelten routinemäßige Kontrollen der Blutspiegel von Ciclosporin als wichtige Sicherheitsmaßnahme. Zur Überwachung der Konzentrationen von Ciclosporin in Vollblut wird bevorzugt ein spezifischer monoklonaler Antikörper (Messung der Stammsubstanz) eingesetzt; eine Methode mit HPLC (Hochleistungs-Flüssigkeitschromatographie), die ebenfalls die Stammsubstanz misst, kann auch eingesetzt werden. Falls die Werte im Serum oder Plasma bestimmt werden, ist nach einem Standardtrennprotokoll (Zeit und Temperatur) vorzugehen. Zur anfänglichen Überwachung bei Lebertransplantationspatienten kann entweder der spezifische monoklonale Antikörper eingesetzt werden oder es sollten parallel Messungen mit dem spezifischen monoklonalen Antikörper und dem nicht-spezifischen monoklonalen Antikörper durchgeführt werden, um eine Dosis-

erhöhung sicherzustellen, die eine entsprechende Immunsuppression gewährleistet.

Bei Nicht-Transplantationspatienten wird eine gelegentliche Überwachung der Ciclosporin-Blutspiegel empfohlen, z. B. wenn Sandimmun Optoral zusammen mit Wirkstoffen verabreicht wird, die die Pharmakokinetik von Ciclosporin beeinflussen, oder im Fall von ungewöhnlicher klinischer Response (z. B. ein Ausbleiben der Wirkung oder eine Erhöhung der Arzneimittelintoleranz wie eine renale Dysfunktion).

Es ist zu beachten, dass die Ciclosporin-Konzentration in Blut, Plasma oder Serum nur einer von vielen Faktoren ist, die den klinischen Status des Patienten bestimmen. Die Ergebnisse sollten daher nur als Richtlinie zur Wahl der Dosis in Verbindung mit anderen klinischen oder Laborparametern dienen.

Hypertonie

Eine regelmäßige Überwachung des Blutdrucks während der Therapie mit Sandimmun Optoral ist erforderlich. Falls Hypertonie auftritt, ist eine entsprechende antihypertensive Therapie einzuleiten. Es sollte bevorzugt ein Antihypertensivum eingesetzt werden, das die Pharmakokinetik von Ciclosporin nicht beeinträchtigt, wie etwa Isradipin (siehe Abschnitt 4.5).

Erhöhung der Blutlipide

Da Berichte vorliegen, dass Sandimmun Optoral eine leichte und reversible Erhöhung der Blutlipide induzieren kann, ist es ratsam, Messungen der Blutlipidwerte vor Beginn der Therapie und nach dem ersten Behandlungsmonat durchzuführen. Falls erhöhte Lipidwerte festgestellt werden, ist eine fettarme Diät oder bei Bedarf eine entsprechende Dosisreduktion in Erwägung zu ziehen.

Hyperkaliämie

Ciclosporin erhöht das Risiko von Hyperkaliämie, insbesondere bei Patienten mit Nierenfunktionsstörung. Es ist auch entsprechende Vorsicht geboten, wenn Ciclosporin gemeinsam mit kaliumsparenden Arzneimitteln (z. B. kaliumsparenden Diuretika, ACE-Hemmern, Angiotensin-II-Rezeptorantagonisten) oder kaliumhaltigen Arzneimitteln angewendet wird, sowie auch bei Patienten mit einer kaliumreichen Diät. Unter solchen Umständen ist eine Kontrolle der Kaliumwerte ratsam.

Hypomagnesiämie

Ciclosporin verstärkt die Clearance von Magnesium. Dies kann daher zu einer symptomatischen Hypomagnesiämie führen, insbesondere in der Peritransplantationsphase. Eine Kontrolle der Magnesiumkonzentrationen im Serum wird daher in der Peritransplantationsphase empfohlen, vor allem bei Vorliegen neurologischer Symptome/Zeichen. Bei Bedarf kann eine Magnesiumsubstitution in Erwägung gezogen werden.

Hyperurikämie

Vorsicht ist bei der Behandlung von Patienten mit Hyperurikämie geboten.

Attenuierte Lebendimpfstoffe

Während der Behandlung mit Ciclosporin können Impfungen weniger wirksam sein. Eine Anwendung von attenuierten Lebend-

impfstoffen sollte vermieden werden (siehe Abschnitt 4.5).

Wechselwirkungen

Mit Vorsicht sollte bei der gleichzeitigen Verabreichung von Ciclosporin mit Arzneimitteln vorgegangen werden, die wesentlich die Ciclosporin-Plasmakonzentrationen durch Hemmung oder Induktion von CYP3A4 und/oder P-gp erhöhen oder senken können (siehe Abschnitt 4.5).

Die Nierentoxizität sollte überwacht werden, wenn die Gabe von Ciclosporin zusammen mit Wirkstoffen erfolgt, die die Ciclosporinpiegel erhöhen, oder mit Wirkstoffen, die eine nephrotoxische Synergie aufweisen (siehe Abschnitt 4.5). Der klinische Zustand des Patienten sollte engmaschig überwacht werden. Es können eine Überwachung der Ciclosporin-Blutspiegel und eine Anpassung der Ciclosporin-Dosis erforderlich sein.

Die gleichzeitige Anwendung von Ciclosporin und Tacrolimus sollte vermieden werden (siehe Abschnitt 4.5).

Ciclosporin hemmt CYP3A4, das Multidrug-Efflux-Transporter-P-gp und die Organo-Anion-Transporter-Proteine (OATP) und kann die Plasmakonzentration gleichzeitig angewendeter Medikamente, die Substrate dieses Enzyms und/oder dieser Transporter sind, erhöhen. Es sollte mit Vorsicht vorgegangen werden, wenn Ciclosporin zusammen mit solchen Arzneimitteln verabreicht wird, oder eine gleichzeitige Anwendung sollte vermieden werden (siehe Abschnitt 4.5). Ciclosporin erhöht die Exposition von HMG-CoA-Reduktase-Inhibitoren (Statine). Wenn gleichzeitig mit Ciclosporin verabreicht, sollte gemäß den Empfehlungen der Produktinformation die Dosierung von Statinen reduziert bzw. die gleichzeitige Anwendung bestimmter Statine vermieden werden. Eine Statin-Therapie muss vorübergehend ausgesetzt oder abgebrochen werden bei Patienten mit Anzeichen und Symptomen einer Myopathie oder bei Patienten mit Risikofaktoren, die für eine schwere Nierenschädigung einschließlich Nierenversagen infolge einer Rhabdomyolyse prädisponiert sind (siehe Abschnitt 4.5).

Nach der gleichzeitigen Anwendung von Ciclosporin und *Lercanidipin* war die AUC von *Lercanidipin* um das 3-Fache erhöht und die AUC von Ciclosporin stieg um 21 % an. Daher sollte die gleichzeitige Kombination von Ciclosporin und *Lercanidipin* vermieden werden. Die Verabreichung von Ciclosporin 3 Stunden nach *Lercanidipin* ergab keine Änderung der *Lercanidipin*-AUC, aber die Ciclosporin-AUC erhöhte sich um 27 %. Folglich sollte diese Kombination mit Vorsicht in einem Intervall von mindestens 3 Stunden verabreicht werden.

Zusätzliche Vorsichtsmaßnahmen bei Indikationen abgesehen von Transplantationen

Bei Patienten mit beeinträchtigter Nierenfunktion (mit Ausnahme von Patienten mit nephrotischem Syndrom mit einem zulässigen Grad der Nierenfunktionseinschränkung), unbehandelter Hypertonie, unbehandelten Infektionen oder jeglicher Form von Malignomen sollte Ciclosporin nicht angewendet werden.

Vor Einleitung einer Behandlung ist mittels mindestens zwei getrennter Messungen von eGFR eine zuverlässige Beurteilung der Nierenfunktion vorzunehmen. Die Nierenfunktion muss häufig während der Behandlung überprüft werden, um Dosisanpassungen vornehmen zu können (siehe Abschnitt 4.2).

Zusätzliche Vorsichtsmaßnahmen bei endogener Uveitis

Sandimmun Optoral sollte bei Patienten mit neurologischem Behçet-Syndrom mit Vorsicht angewendet werden. Der neurologische Status dieser Patienten ist sorgfältig zu überwachen.

Es liegen nur beschränkte Erfahrungen für die Anwendung von Sandimmun Optoral bei Kindern mit endogener Uveitis vor.

Zusätzliche Vorsichtsmaßnahmen bei nephrotischem Syndrom

Patienten mit anormalen Nierenfunktionswerten bei Behandlungsbeginn sollten initial mit 2,5 mg/kg/Tag behandelt werden und müssen besonders sorgfältig überwacht werden.

Bei einigen Patienten könnte es aufgrund von Veränderungen der Nierenfunktion in Verbindung mit dem nephrotischen Syndrom schwierig sein, eine durch Sandimmun-Optoral-induzierte Nierenfunktionsstörung festzustellen. Dadurch erklärt sich auch, warum in seltenen Fällen durch Sandimmun-Optoral-induzierte Veränderungen der Nierenstruktur ohne begleitende Erhöhungen von Serumkreatinin beobachtet wurden. Bei Patienten mit steroidabhängiger Minimal-Change-Nephropathie, bei denen Sandimmun Optoral für mehr als 1 Jahr angewendet wurde, sollte eine Nierenbiopsie in Erwägung gezogen werden.

Bei Patienten mit nephrotischem Syndrom unter Behandlung mit Immunsuppressiva (einschließlich Ciclosporin) wurde gelegentlich das Auftreten von Malignomen (einschließlich Hodgkin-Lymphom) berichtet.

Zusätzliche Vorsichtsmaßnahmen bei rheumatoider Arthritis

Nach 6 Monaten Therapie ist die Nierenfunktion je nach Stabilität der Krankheit, der Begleitmedikationen und der Begleitkrankheiten alle 4 bis 8 Wochen zu beurteilen. Häufigere Kontrollen sind dann erforderlich, wenn die Dosis von Sandimmun Optoral erhöht wird oder eine Begleittherapie mit einem NSAR begonnen oder in seiner Dosis erhöht wird. Ein Absetzen von Sandimmun Optoral könnte auch erforderlich sein, wenn eine sich während der Therapie entwickelnde Hypertonie nicht entsprechend behandeln lässt.

Wie bei anderen langfristigen immunsuppressiven Therapien muss ein erhöhtes Risiko von lymphoproliferativen Erkrankungen berücksichtigt werden. Besondere Vorsicht ist aufgrund einer synergistischen nephrotoxischen Wirkung dann geboten, wenn Sandimmun Optoral in Kombination mit Methotrexat angewendet wird.

Zusätzliche Vorsichtsmaßnahmen bei Psoriasis

Ein Absetzen von Sandimmun Optoral wird empfohlen, wenn eine sich während der

Therapie entwickelnde Hypertonie nicht entsprechend behandeln lässt.

Ältere Patienten sollten nur bei Vorliegen einer mit Behinderungen verbundenen Psoriasis behandelt werden und die Nierenfunktion sollte besonders sorgfältig überwacht werden.

Es liegt nur beschränkte Erfahrung für die Anwendung von Sandimmun Optoral bei Kindern mit Psoriasis vor.

Bei psoriatischen Patienten unter Behandlung mit Ciclosporin wurde, wie auch bei Patienten mit herkömmlicher immunsuppressiver Therapie, die Entwicklung von Malignomen (insbesondere der Haut) berichtet. Für Psoriasis untypische Hautläsionen sollten vor Beginn der Behandlung mit Sandimmun Optoral biopsiert werden, sofern ein Verdacht auf Malignität oder Prä malignität besteht. Patienten mit malignen oder prä malignen Hautveränderungen sollten nur nach einer entsprechenden Behandlung solcher Läsionen mit Sandimmun Optoral behandelt werden und auch nur dann, wenn keine anderen Möglichkeiten für eine erfolgreiche Therapie bestehen.

Bei einigen wenigen mit Sandimmun Optoral behandelten Patienten mit Psoriasis kam es zu lymphoproliferativen Erkrankungen. Diese sprachen auf ein promptes Absetzen der Behandlung an.

Patienten unter Behandlung mit Sandimmun Optoral sollten keine begleitende UVB-Bestrahlung oder PUVA-Photochemotherapie erhalten.

Zusätzliche Vorsichtsmaßnahmen bei atopischer Dermatitis

Ein Absetzen von Sandimmun Optoral wird empfohlen, wenn eine sich während der Therapie entwickelnde Hypertonie nicht entsprechend behandeln lässt.

Die Erfahrung mit Sandimmun Optoral bei Kindern mit atopischer Dermatitis ist beschränkt.

Ältere Patienten sollten nur bei Vorliegen einer mit Behinderungen verbundenen atopischen Dermatitis behandelt werden und die Nierenfunktion sollte besonders sorgfältig überwacht werden.

Eine benigne Lymphadenopathie ist häufig mit Erkrankungsschüben von atopischer Dermatitis verbunden und bildet sich ausnahmslos entweder spontan oder mit einer generellen Besserung der Krankheit zurück.

Eine unter Behandlung mit Ciclosporin festgestellte Lymphadenopathie sollte regelmäßig überwacht werden.

Lymphadenopathien, die trotz einer Besserung der Krankheitsaktivität fortbestehen, sollten als Vorsichtsmaßnahme mittels Biopsie untersucht werden, um sicherzustellen, dass kein Lymphom vorliegt.

Aktive Infektionen mit Herpes simplex sollten abgeheilt sein, bevor eine Behandlung mit Sandimmun Optoral begonnen wird, sind aber nicht notwendigerweise ein Grund für einen Therapieabbruch, falls sie während der Therapie auftreten, es sei denn, es handelt sich um eine schwere Infektion.

Hautinfektionen mit *Staphylococcus aureus* sind keine absolute Kontraindikation für eine Therapie mit Sandimmun Optoral, sollten aber mit einer entsprechenden antibakteriellen Therapie behandelt werden. Orales Erythromycin sollte vermieden werden, da es bekanntermaßen die Blutspiegel von Ciclosporin erhöhen kann (siehe Abschnitt 4.5). Falls es jedoch keine Alternative gibt, wird empfohlen, die Blutspiegel von Ciclosporin und die Nierenfunktion engmaschig zu kontrollieren und den Patienten auf mögliche Nebenwirkungen von Ciclosporin zu überwachen.

Patienten unter Behandlung mit Sandimmun Optoral sollten keine gleichzeitige UVB-Bestrahlung oder PUVA-Photochemotherapie erhalten.

Anwendung bei Kindern und Jugendlichen in anderen Indikationen als Transplantationen

Abgesehen von der Behandlung von nephrotischem Syndrom liegen keine entsprechenden Erfahrungen mit Sandimmun Optoral vor. Eine Anwendung bei Kindern unter 16 Jahren außerhalb der Transplantationsindikationen mit Ausnahme des nephrotischen Syndroms kann daher nicht empfohlen werden.

Spezielle sonstige Bestandteile: Polyoxyl-40-hydriertes Rizinusöl

Sandimmun Optoral enthält Polyoxyl-40-hydriertes Rizinusöl, das Magenverstimmungen und Diarrhö verursachen kann.

Spezielle sonstige Bestandteile: Ethanol

Sandimmun Optoral enthält 94,70 mg Alkohol (Ethanol) pro ml entsprechend 12 % v/v. Eine Dosis von 500 mg Sandimmun Optoral enthält 500 mg Ethanol, was nahezu 13 ml Bier oder 5 ml Wein entspricht. Die geringe Alkoholmenge in diesem Arzneimittel hat keine wahrnehmbaren Auswirkungen.

4.5 Wechselwirkungen mit anderen Arzneimitteln und sonstige Wechselwirkungen

Arzneimittelwechselwirkungen

Es wurden für viele Arzneimittel Wechselwirkungen mit Ciclosporin beschrieben. Die Arzneimittel, für die solche Wechselwirkungen entsprechend bestätigt werden konnten und welche auch als klinisch relevant erachtet werden, werden nachstehend aufgeführt.

Für verschiedene Wirkstoffe ist bekannt, dass sie die Konzentration von Ciclosporin im Plasma oder im Vollblut erhöhen oder vermindern, üblicherweise durch Hemmung oder Induktion von Enzymen, die an der Metabolisierung von Ciclosporin beteiligt sind, insbesondere CYP3A4.

Ciclosporin ist ebenfalls ein Inhibitor von CYP3A4, des Multidrug-Efflux-Transporter-P-gp und der Organo-Anion-Transporter-Proteine (OATP) und kann die Plasmaspiegel von Begleitmedikationen erhöhen, die Substrate dieses Enzyms und/oder der Transporter sind.

Arzneimittel können die Bioverfügbarkeit von Ciclosporin erhöhen oder vermindern. Bei Transplantationspatienten ist eine häufige Messung der Ciclosporinspiegel erforder-

derlich und wenn notwendig eine Dosisanpassung durchzuführen, besonders während des Beginns oder des Absetzens von Begleitmedikation. Bei Nicht-Transplantationspatienten ist das Verhältnis zwischen Blutspiegel und klinischem Effekt weniger gut bekannt. Wenn Arzneimittel, die die Ciclosporinspiegel erhöhen, gleichzeitig verabreicht werden, ist eine häufige Überprüfung der Nierenfunktion und eine sorgfältige Überwachung der Ciclosporin-bezogenen Nebenwirkungen geeigneter als eine Messung der Blutspiegel.

Arzneimittel, die die Konzentrationen von Ciclosporin vermindern

Alle Induktoren des CYP3A4 und/oder des P-gp können voraussichtlich die Ciclosporinspiegel vermindern. Beispiele von Arzneimitteln, die die Konzentrationen von Ciclosporin vermindern, sind:

Barbiturate, Carbamazepin, Oxcarbazepin, Phenytoin, Naficillin, intravenöses Sulfamidin, Probuco, Orlistat, Hypericum perforatum (Johanniskraut), Ticlopidin, Sulfipyrazon, Terbinafin, Bosentan.

Produkte, die *Hypericum perforatum* (Johanniskraut) enthalten, dürfen aufgrund des Risikos verminderter Ciclosporin-Blutspiegel und einer dadurch reduzierten Wirkung nicht gleichzeitig mit Sandimmun Optoral angewendet werden (siehe Abschnitt 4.3).

Rifampicin induziert den intestinalen und hepatischen Metabolismus von Ciclosporin. Die Ciclosporin-Dosen müssen während der gleichzeitigen Verabreichung eventuell auf das 3- bis 5-Fache erhöht werden.

Octreotid vermindert die orale Resorption von Ciclosporin und eine 50%ige Erhöhung der Ciclosporin-Dosis oder ein Wechsel zu einer intravenösen Gabe kann erforderlich sein.

Arzneimittel, die die Konzentrationen von Ciclosporin erhöhen

Alle Hemmer des CYP3A4 und/oder des P-gp können zu erhöhten Ciclosporinspiegeln führen. Beispiele sind:

Nicardipin, Metoclopramid, orale Kontrazeptiva, Methylprednisolon (hoch dosiert), Allopurinol, Cholsäure und Derivate, Proteaseinhibitoren, Imatinib, Colchicin, Nefazodon.

Makrolid-Antibiotika: *Erythromycin* kann die Ciclosporin-Konzentration um das 4- bis 7-Fache erhöhen, manchmal resultierend in einer Nephrotoxizität. *Clarithromycin* kann die Ciclosporin-Exposition verdoppeln. *Azithromycin* erhöht die Ciclosporinspiegel um circa 20 %.

Azol-Antimykotika: *Ketoconazol, Fluconazol, Itraconazol und Voriconazol* können die Ciclosporin-Exposition mehr als verdoppeln.

Verapamil erhöht die Ciclosporin-Blutkonzentration um das 2- bis 3-Fache.

Die gleichzeitige Gabe von **Telaprevir** resultierte in einer 4,64-fach erhöhten Ciclosporin-normalisierten-Dosis-Exposition (AUC).

Amiodaron erhöht wesentlich die Ciclosporin-Plasmakonzentration gleichzeitig mit einem Anstieg des Serumkreatinins. Diese Wechselwirkung kann noch lange Zeit nach

dem Absetzen von Amiodaron auftreten, da Amiodaron eine sehr lange Halbwertszeit hat (circa 50 Tage).

Danazol erhöht die Ciclosporin-Blutkonzentration um circa 50 %.

Diltiazem (bei Dosen von 90 mg/Tag) kann die Ciclosporin-Plasmakonzentration um bis zu 50 % erhöhen.

Imatinib kann die Ciclosporin-Exposition und C_{max} um circa 20 % erhöhen.

Cannabidiol (P-gp-Inhibitor): Es liegen Berichte über erhöhte Blutspiegel eines anderen Calcineurin-Inhibitors während der gleichzeitigen Anwendung mit Cannabidiol vor. Diese Wechselwirkung kann aufgrund der Hemmung des intestinalen P-gp-Effluxes auftreten, was zu einer erhöhten Bioverfügbarkeit des Calcineurin-Inhibitors führt. Daher ist bei gleichzeitiger Anwendung von Ciclosporin und Cannabidiol Vorsicht geboten, und es sollte eine engmaschige Überwachung auf Nebenwirkungen stattfinden. Bei Transplantatempfängern ist der Talspiegel von Ciclosporin im Vollblut zu überwachen und die Ciclosporin-Dosis gegebenenfalls anzupassen. Bei nicht transplantierten Patienten sollte eine Überwachung der Ciclosporin-Blutspiegel, gegebenenfalls mit Dosisanpassung, in Betracht gezogen werden (siehe Abschnitte 4.2 und 4.4).

Wechselwirkungen mit Nahrungsmitteln

Für die gleichzeitige Einnahme von Grapefruit oder Grapefruitsaft wurde eine Erhöhung der Bioverfügbarkeit von Ciclosporin berichtet.

Kombinationen mit einem erhöhten Risiko für Nephrotoxizität

Vorsicht ist bei der Anwendung von Ciclosporin gemeinsam mit anderen Wirkstoffen mit nephrotoxischen Wirkungen geboten, wie etwa: *Aminoglykoside (einschließlich Gentamicin, Tobramycin), Amphotericin B, Ciprofloxacin, Vancomycin, Trimethoprim (+Sulfamethoxazol), Fibratsäurederivate (z. B. Bezafibrat, Fenofibrat), NSAR (einschließlich Diclofenac, Naproxen, Sulindac), Melfalan, Histamin-H₂-Rezeptorantagonisten (z. B. Cimetidin, Ranitidin), Methotrexat (siehe Abschnitt 4.4).*

Während der gleichzeitigen Gabe von Arzneimitteln, die eine nephrotoxische Synergie aufweisen, soll eine enge Überwachung der Nierenfunktion durchgeführt werden. Wenn eine signifikante Verschlechterung der Nierenfunktion auftritt, soll die Dosierung des gleichzeitig verabreichten Arzneimittels reduziert werden oder eine alternative Behandlung in Erwägung gezogen werden.

Die gleichzeitige Anwendung von Ciclosporin und Tacrolimus sollte aufgrund des Risikos einer Nephrotoxizität und einer pharmakokinetischen Wechselwirkung über CYP3A4 und/oder P-gp vermieden werden (siehe Abschnitt 4.4).

Auswirkungen der DAA-Therapie

Die Pharmakokinetik von Ciclosporin kann durch Veränderungen der Leberfunktion während der DAA-Therapie beeinflusst werden, die mit der Freisetzung des HCV-Virus zusammenhängen. Eine genaue Überwachung und mögliche Dosisan-

passung von Ciclosporin sind notwendig, um eine anhaltende Wirksamkeit zu gewährleisten.

Ciclosporin-Effekte auf andere Arzneimittel
Ciclosporin ist ein Hemmer von CYP3A4, des Multidrug-Efflux-Transporter-P-gp und der Organo-Anion-Transporter-Proteine (OATP). Die gleichzeitige Anwendung von Medikamenten mit Ciclosporin, die Substrate von CYP3A4, P-gp und OATP sind, kann die Plasmaspiegel der gleichzeitig verabreichten Medikationen, die Substrate dieses Enzyms und/oder dieser Transporter sind, erhöhen.

Im Folgenden sind einige Beispiele aufgeführt:

Ciclosporin kann die Clearance von *Digoxin, Colchicin, HMG-CoA-Reduktase-Inhibitoren (Statine)* und Etoposid verringern. Wenn eines dieser Arzneimittel gleichzeitig mit Ciclosporin verwendet wird, ist eine enge klinische Überwachung erforderlich, um die Früherkennung von toxischen Manifestationen des Arzneimittels, gefolgt von einer Verringerung der Dosierung oder dessen Absetzen, zu ermöglichen. Wenn gleichzeitig mit Ciclosporin verabreicht, sollte gemäß den Empfehlungen der Produktinformation die Dosierung von Statinen reduziert bzw. die gleichzeitige Anwendung bestimmter Statine vermieden werden. Expositionsveränderungen von häufig verwendeten Statinen mit Ciclosporin sind in Tabelle 1 zusammengefasst. Eine Statin-Therapie muss vorübergehend ausgesetzt oder abgebrochen werden bei Patienten mit Anzeichen und Symptomen einer Myopathie oder bei Patienten mit Risikofaktoren, die für eine schwere Nierenschädigung einschließlich Nierenversagen infolge einer Rhabdomyolyse prädisponiert sind.

Tabelle 1: Zusammenfassung der Expositionsveränderungen von häufig verwendeten Statinen mit Ciclosporin

Statin	Erhältliche Dosen	Änderung in der Exposition mit Ciclosporin
Atorvastatin	10–80 mg	8–10
Simvastatin	10–80 mg	6–8
Fluvastatin	20–80 mg	2–4
Lovastatin	20–40 mg	5–8
Pravastatin	20–80 mg	5–10
Rosuvastatin	5–40 mg	5–10
Pitavastatin	1–4 mg	4–6

Bei gemeinsamer Anwendung von Ciclosporin mit Lercanidipin wird Vorsicht empfohlen (siehe Abschnitt 4.4).

Nach gleichzeitiger Gabe von Ciclosporin und *Aliskiren*, ein P-gp-Substrat, war die C_{max} von Aliskiren um etwa das 2,5-Fache erhöht und die AUC um etwa das 5-Fache. Das pharmakokinetische Profil von Ciclosporin wurde hingegen nicht signifikant verändert. Die gleichzeitige Anwendung von Ciclosporin und Aliskiren wird nicht empfohlen (siehe Abschnitt 4.3).

Aufgrund der P-gp-inhibitorischen Aktivität von Ciclosporin wird eine gleichzeitige An-

wendung mit Dabigatran-Etexilat nicht empfohlen (siehe Abschnitt 4.3).

Eine Anwendung von *Nifedipin* gemeinsam mit Ciclosporin kann zu einer erhöhten Rate von Gingivahyperplasie im Vergleich zu jener mit alleiniger Anwendung von Ciclosporin führen.

Für die gemeinsame Anwendung von *Diclofenac* und Ciclosporin wurde ein signifikanter Anstieg der Bioverfügbarkeit von Diclofenac beschrieben – mit der möglichen Konsequenz einer reversiblen Nierenfunktionsbeeinträchtigung. Die Erhöhung der Bioverfügbarkeit von Diclofenac ist höchstwahrscheinlich durch eine Verminderung seines hohen First-Pass-Effekts bedingt. Wenn *NSAR* mit einem geringen First-Pass-Effekt (z. B. Acetylsalicylsäure) gemeinsam mit Ciclosporin gegeben werden, ist keine Erhöhung ihrer Bioverfügbarkeit zu erwarten.

Erhöhungen von Serumkreatinin wurden in Studien mit *Everolimus* oder *Sirolimus* in Kombination mit voll dosiertem Ciclosporin zur Mikroemulsion beobachtet. Diese Wirkung ist häufig nach einer Dosisreduktion von Ciclosporin reversibel. Everolimus und Sirolimus hatten nur geringen Einfluss auf die Pharmakokinetik von Ciclosporin. Eine gleichzeitige Anwendung von Ciclosporin erhöhte die Blutspiegel von Everolimus und Sirolimus signifikant.

Vorsicht ist bei einer gemeinsamen Anwendung mit *kaliumsparenden Arzneimitteln* (z. B. *kaliumsparende Diuretika*, *ACE-Hemmer*, *Angiotensin-II-Rezeptorantagonisten*) oder *kaliumhaltigen Arzneimitteln* geboten, da diese zu einer signifikanten Erhöhung von Serumkalium führen können (siehe Abschnitt 4.4).

Ciclosporin kann die Plasmakonzentrationen von *Repaglinid* erhöhen und so zu einem erhöhten Risiko von Hypoglykämie führen.

Die gleichzeitige Gabe von *Bosentan* und Ciclosporin bei gesunden Probanden erhöht die Bosentan-Exposition mehrfach und es gab eine Abnahme der Ciclosporin-Exposition um 35 %. Die gleichzeitige Anwendung von Ciclosporin mit Bosentan wird nicht empfohlen (siehe oben, Unterabschnitt „Arzneimittel, die die Konzentrationen von Ciclosporin vermindern“ und Abschnitt 4.3).

Die Verabreichung von Mehrfachdosen von *Ambrisentan* und Ciclosporin bei gesunden Probanden führte zu einer Erhöhung der Exposition mit Ambrisentan um etwa das 2-Fache, während sich die Exposition mit Ciclosporin geringfügig erhöhte (etwa 10 %).

Eine signifikant erhöhte Exposition gegenüber *Anthrazyklin-Antibiotika* (z. B. *Doxorubicin*, *Mitoxantron*, *Daunorubicin*) wurde bei Patienten mit onkologischen Erkrankungen bei gleichzeitiger intravenöser Gabe von Anthrazyklin-Antibiotika und sehr hohen Dosen von Ciclosporin beobachtet.

Während der Behandlung mit Ciclosporin können Impfungen weniger wirksam sein. Eine Anwendung von attenuierten Lebendimpfstoffen sollte vermieden werden.

Wechselwirkungen, die zu einer Verringerung anderer Arzneimittelspiegel führen

Bei Transplantationspatienten kann die gleichzeitige Verabreichung von Ciclosporin und Mycophenolat-Natrium oder Mycophenolat-Mofetil die mittlere Exposition von Mycophenolsäure im Vergleich zu anderen Immunsuppressiva um 20–50 % verringern. Diese Information sollte insbesondere im Falle einer Unterbrechung oder eines Abbruchs der Ciclosporin-Therapie in Betracht gezogen werden.

Die gleichzeitige Verabreichung einer Einzeldosis Ciclosporin (200 mg oder 600 mg) mit einer Einzeldosis Eltrombopag (50 mg) verringerte die AUC_{inf} von Eltrombopag im Plasma um 18 % bis 24 % und die C_{max} um 25 % bis 39 %. Eine Dosisanpassung von Eltrombopag ist im Verlauf der Behandlung in Abhängigkeit von der Thrombozytenzahl des Patienten möglich. Die Thrombozytenzahl sollte mindestens wöchentlich für 2 bis 3 Wochen überwacht werden, wenn Eltrombopag zusammen mit Ciclosporin angewendet wird. Entsprechend dieser Thrombozytenzahlen muss die Eltrombopag-Dosis möglicherweise erhöht werden.

Kinder und Jugendliche

Wechselwirkungsstudien wurden nur bei Erwachsenen durchgeführt.

4.6 Fertilität, Schwangerschaft und Stillzeit

Schwangerschaft

Es gibt keine adäquaten oder gut kontrollierten klinischen Studien bei schwangeren Frauen, die Ciclosporin anwenden. Über die Anwendung von Ciclosporin bei schwangeren Patientinnen liegen aus der Zeit nach der Markteinführung nur geringe Datenmengen vor, einschließlich Transplantationsregistern und veröffentlichter Literatur, wobei die meisten Fälle von Transplantatempfängerinnen vorliegen. Bei schwangeren Frauen, die nach einer Transplantation eine Therapie mit Immunsuppressiva einschließlich Ciclosporin und Ciclosporin-haltiger Therapien erhalten, besteht ein Risiko für eine Frühgeburt (< 37 Wochen).

Studien zur embryofetalen Entwicklung (EFD) an Ratten und Kaninchen mit Ciclosporin haben bei Dosierungen unterhalb der empfohlenen Höchstdosis für den Menschen (MRHD), basierend auf der Körperoberfläche (KOF), eine embryofetale Toxizität gezeigt (siehe Abschnitt 5.3).

Sandimmun Optoral sollte während der Schwangerschaft nicht angewendet werden, es sei denn, der mögliche Nutzen für die Mutter überwiegt das potenzielle Risiko für den Fetus. Der Gehalt an Ethanol in Sandimmun Optoral ist bei schwangeren Frauen ebenfalls zu berücksichtigen (siehe Abschnitt 4.4).

Veröffentlichte Daten aus dem *National Transplantation Pregnancy Registry* (NTPR) beschreiben Schwangerschaftsergebnisse bei Nieren- (482), Leber- (97) und Herztransplantatempfängerinnen (43), die Ciclosporin erhielten. Die Daten zeigten erfolgreiche Schwangerschaften mit einer Lebendgeburtenrate von 76 % bzw. 76,9 %

und 64 % bei Empfängern von Nieren-, Leber- und Herztransplantaten. Eine vorzeitige Entbindung (< 37 Wochen) wurde bei 52 %, 35 % bzw. 35 % der Nieren-, Leber- und Herztransplantatempfängerinnen berichtet.

Es wurde berichtet, dass die Häufigkeit von Fehlgeburten und schweren Geburtsfehlern mit der in der Allgemeinbevölkerung beobachteten Häufigkeit vergleichbar ist. Eine mögliche direkte Auswirkung von Ciclosporin auf Bluthochdruck, Präeklampsie, Infektionen oder Diabetes bei Müttern konnte angesichts der Beschränkungen, die mit Registern und Spontanmeldungen nach der Vermarktung verbunden sind, nicht ausgeschlossen werden.

Es liegt eine beschränkte Anzahl von Beobachtungsberichten für Kinder bis zu einem Alter von etwa 7 Jahren vor, die *in utero* Ciclosporin ausgesetzt waren. Nierenfunktion und Blutdruck waren bei diesen Kindern normal.

Stillzeit

Ciclosporin tritt in die Muttermilch über. Frauen, die mit Sandimmun Optoral behandelt werden, sollten nicht stillen, da Sandimmun Optoral möglicherweise schwerwiegende Nebenwirkungen bei gestillten Neugeborenen/Säuglingen verursachen kann. Es muss eine Entscheidung darüber getroffen werden, ob auf das Stillen oder auf die Behandlung mit dem Arzneimittel verzichtet werden soll. Dabei ist die Bedeutung des Nutzens des Stillens für das/den Neugeborene/Säugling und die Bedeutung des Arzneimittels für die Mutter zu berücksichtigen.

Begrenzte Daten zeigten, dass das Konzentrationsverhältnis von Ciclosporin in Milch und mütterlichem Blut im Bereich von 0,17 bis 1,4 lag. Basierend auf der Milchaufnahme des Säuglings betrug die geschätzte höchste Ciclosporin-Dosis, die ein vollständig gestillter Säugling einnahm, etwa 2 % der gewichtsangepassten Dosis der Mutter.

Der Ethanolgehalt der Sandimmun-Formulierungen sollte auch bei stillenden Frauen berücksichtigt werden (siehe Abschnitt 4.4).

Fertilität

Es liegen nur beschränkte Daten zur Wirkung von Sandimmun Optoral auf die Fertilität beim Menschen vor (siehe Abschnitt 5.3). Bei männlichen und weiblichen Ratten wurden bei bis zu 15 mg/kg/Tag (unter MRHD basierend auf KOF) keine unerwünschten Auswirkungen auf die Fertilität beobachtet (siehe Abschnitt 5.3).

4.7 Auswirkungen auf die Verkehrstüchtigkeit und die Fähigkeit zum Bedienen von Maschinen

Sandimmun Optoral kann neurologische und visuelle Nebenwirkungen verursachen (siehe Abschnitt 4.8). Sandimmun kann einen mäßigen Einfluss auf die Verkehrstüchtigkeit und die Fähigkeit zum Bedienen von Maschinen haben. Beim Führen eines Kraftfahrzeugs und beim Bedienen von Maschinen ist Vorsicht geboten.

Es wurden keine Studien zu den Auswirkungen von Sandimmun Optoral auf die Verkehrstüchtigkeit und die Fähigkeit zum Bedienen von Maschinen durchgeführt.

4.8 Nebenwirkungen

Zusammenfassung des Sicherheitsprofils
Die primären Nebenwirkungen, die in klinischen Studien beobachtet wurden und mit der Anwendung von Ciclosporin in Zusammenhang stehen, umfassen Nierenfunktionsstörung, Tremor, Hirsutismus, Hypertonie, Diarrhö, Anorexie, Übelkeit und Erbrechen.

Viele Nebenwirkungen einer Therapie mit Ciclosporin sind dosisabhängig und sprechen auf eine Dosisreduktion an. Das Gesamtspektrum der Nebenwirkungen ist bei den verschiedenen Indikationen im Wesentlichen das gleiche; es gibt allerdings Unterschiede in der Häufigkeit und im Schweregrad. Aufgrund der höheren Initialdosen und der längeren Erhaltungstherapie, die nach einer Transplantation erforderlich sind, sind die Nebenwirkungen bei Transplantationspatienten häufiger und normalerweise auch stärker ausgeprägt als bei Patienten, die für andere Indikationen behandelt werden.

Infektionen und parasitäre Erkrankungen
Bei Patienten mit einer immunsuppressiven Therapie, einschließlich Ciclosporin und Ciclosporin-haltiger Therapien, besteht ein erhöhtes Risiko für Infektionen (virale, bakterielle, parasitäre oder Pilzinfektionen) (siehe Abschnitt 4.4). Es können sowohl generalisierte als auch lokale Infektionen auftreten. Ebenso können sich bestehende Infektionen verstärken und die Reaktivierung einer Polyomavirus-Infektion kann zu einer Polyomavirus-assoziierten Nephropathie (PVAN) oder einer JC-Virus-assoziierten progressiven multifokalen Leukoenzephalopathie (PML) führen. Es wurden Fälle mit schwerwiegendem und/oder tödlichem Ausgang berichtet.

Gutartige, bösartige und unspezifische Neubildungen (einschließlich Zysten und Polypen)
Bei Patienten mit einer immunsuppressiven Therapie, einschließlich Ciclosporin und Ciclosporin-haltiger Therapien, besteht ein erhöhtes Risiko für die Entwicklung von Lymphomen oder lymphoproliferativen Erkrankungen und anderer Malignome, insbesondere solcher der Haut. Die Häufigkeit solcher Malignome erhöht sich mit der Intensität und der Dauer der Therapie (siehe Abschnitt 4.4). Einige Malignome können tödlich verlaufen.

Tabellarische Zusammenfassung der Nebenwirkungen aus klinischen Studien

Nebenwirkungen aus den klinischen Studien (Tabelle 2) werden nach MedDRA-Systemorganklassen angeführt. Innerhalb jeder Systemorganklasse werden die Nebenwirkungen nach Häufigkeit gereiht, wobei die häufigsten Nebenwirkungen zuerst angeführt werden. Innerhalb jeder Häufigkeitskategorie werden die Nebenwirkungen nach abnehmendem Schweregrad gereiht. Zusätzlich beruht die entsprechende Häufigkeitskategorie für jede Nebenwirkung auf den folgenden Definitionen (CIOMS III): sehr häufig ($\geq 1/10$); häufig ($\geq 1/100$, $< 1/10$); gelegentlich ($\geq 1/1.000$, $< 1/100$); selten ($\geq 1/10.000$, $< 1/1.000$); sehr selten ($< 1/10.000$); nicht bekannt (Häufigkeit auf Grundlage der verfügbaren Daten nicht abschätzbar).

Tabelle 2: Nebenwirkungen aus klinischen Studien

Erkrankungen des Blutes und des Lymphsystems	
Häufig	Leukopenie
Gelegentlich	Thrombozytopenie, Anämie
Selten	Hämolytisch-urämisches Syndrom, mikroangiopathische hämolytische Anämie
Nicht bekannt*	Thrombotische Mikroangiopathie, thrombotische thrombozytopenische Purpura
Stoffwechsel- und Ernährungsstörungen	
Sehr häufig	Hyperlipidämie
Häufig	Hyperglykämie, Anorexie, Hyperurikämie, Hyperkaliämie, Hypomagnesiämie
Erkrankungen des Nervensystems	
Sehr häufig	Tremor, Kopfschmerzen
Häufig	Konvulsionen, Parästhesie
Gelegentlich	Enzephalopathie einschließlich posteriores reversibles Enzephalopathiesyndrom (PRES), Zeichen und Symptome wie Konvulsionen, Verwirrtheit, Desorientiertheit, verminderte Reaktivität, Agitiertheit, Schlaflosigkeit, Sehstörungen, kortikale Blindheit, Koma, Parese und zerebelläre Ataxie
Selten	Motorische Polyneuropathie
Sehr selten	Ödem der Sehnervpapille einschließlich Papillenödem, mit möglicher Sehstörung in der Folge einer benignen intrakraniellen Hypertonie
Nicht bekannt*	Migräne
Erkrankungen des Ohrs und des Labyrinths	
Nicht bekannt*	Beeinträchtigung des Hörvermögens [#]
Gefäßerkrankungen	
Sehr häufig	Hypertonie
Häufig	Flush
Erkrankungen des Gastrointestinaltrakts	
Häufig	Übelkeit, Erbrechen, Bauchbeschwerden/Bauchschmerzen, Diarrhö, Gingivahyperplasie, Magengeschwüre
Selten	Pankreatitis
Leber- und Gallenerkrankungen	
Häufig	Anormale Leberfunktion (siehe Abschnitt 4.4)
Nicht bekannt*	Hepatotoxizität und Leberschäden einschließlich Cholestase, Gelbsucht, Hepatitis und Leberversagen, in einigen Fällen mit tödlichem Ausgang (siehe Abschnitt 4.4)
Erkrankungen der Haut und des Unterhautzellgewebes	
Sehr häufig	Hirsutismus
Häufig	Akne, Hypertrichose
Gelegentlich	Allergischer Ausschlag
Skelettmuskulatur-, Bindegewebs- und Knochenerkrankungen	
Häufig	Myalgie, Muskelkrämpfe
Selten	Muskelschwäche, Myopathie
Nicht bekannt*	Schmerzen der unteren Extremitäten
Erkrankungen der Nieren und Harnwege	
Sehr häufig	Nierenfunktionsstörung (siehe Abschnitt 4.4)
Erkrankungen der Geschlechtsorgane und der Brustdrüse	
Selten	Menstruationsstörungen, Gynäkomastie
Allgemeine Erkrankungen und Beschwerden am Verabreichungsort	
Häufig	Fieber, Müdigkeit
Gelegentlich	Ödeme, Gewichtszunahme

* Nebenwirkungen aus der Erfahrung nach Markteinführung, für die die Häufigkeit mangels eines realen Bezugswerts nicht bestimmt werden kann.

[#] Nach der Markteinführung wurde bei Patienten mit hohen Konzentrationen von Ciclosporin über eine Beeinträchtigung des Hörvermögens berichtet.

Andere Nebenwirkungen aus der Erfahrung nach Markteinführung

Es liegen auch Berichte sowie Spontanmeldungen über Hepatotoxizität und Leberschäden, einschließlich Cholestase, Gelbsucht, Hepatitis und Leberversagen, bei mit Ciclosporin behandelten Patienten vor. Die meisten Meldungen betrafen Patienten mit signifikanten Begleitkrankheiten, Grundkrankheiten und anderen Begleitfaktoren wie etwa infektiösen Komplikationen und Begleitmedikationen mit hepatotoxischem Potenzial. In einigen Fällen, vor allem bei Transplantatpatienten, wurde ein tödlicher Ausgang beschrieben (siehe Abschnitt 4.4).

Akute und chronische Nephrotoxizität

Bei Patienten mit einer Therapie mit einem Calcineurin-Inhibitor (CNI), einschließlich Ciclosporin und Ciclosporin-haltiger Therapien, besteht ein erhöhtes Risiko für akute oder chronische Nephrotoxizität. Es gibt Berichte aus klinischen Studien und aus der Erfahrung nach Markteinführung in Verbindung mit der Anwendung von Sandimmun Optoral. In Fällen von akuter Nephrotoxizität wurden Störungen der Ionenhomöostase, wie Hyperkaliämie, Hypomagnesiämie und Hyperurikämie, berichtet. Fälle, die chronische morphologische Veränderungen beschrieben, umfassten Arteriolohyalinose, tubuläre Atrophie und interstitielle Fibrose (siehe Abschnitt 4.4).

Schmerzen der unteren Extremitäten

In vereinzelten Fällen wurden Schmerzen in den unteren Extremitäten in Verbindung mit Ciclosporin berichtet. Schmerzen in den unteren Extremitäten wurden auch als Teil des Calcineurin-Inhibitor-induzierten Schmerzsyndroms (Calcineurin-Inhibitor Induced Pain Syndrome/CIPS) beobachtet.

Kinder und Jugendliche

Klinische Studien schlossen Kinder ab einem Alter von 1 Jahr mit Standarddosierungen von Ciclosporin und einem mit jenem von Erwachsenen vergleichbaren Sicherheitsprofil ein.

Meldung des Verdachts auf Nebenwirkungen

Die Meldung des Verdachts auf Nebenwirkungen nach der Zulassung ist von großer Wichtigkeit. Sie ermöglicht eine kontinuierliche Überwachung des Nutzen-Risiko-Verhältnisses des Arzneimittels. Angehörige von Gesundheitsberufen sind aufgefordert, jeden Verdachtsfall einer Nebenwirkung dem Bundesinstitut für Arzneimittel und Medizinprodukte, Abt. Pharmakovigilanz, Kurt-Georg-Kiesinger-Allee 3, D-53175 Bonn, Website: www.bfarm.de, anzuzeigen.

4.9 Überdosierung

Die orale LD₅₀ von Ciclosporin beträgt 2329 mg/kg bei Mäusen, 1480 mg/kg bei Ratten und > 1000 mg/kg bei Kaninchen. Die intravenöse LD₅₀ beträgt 148 mg/kg bei Mäusen, 104 mg/kg bei Ratten und 46 mg/kg bei Kaninchen.

Symptome

Die Erfahrung mit akuter Überdosierung von Ciclosporin ist beschränkt. Orale Ciclosporin-Dosen von bis zu 10 g (etwa 150 mg/kg) wurden mit relativ geringen klinischen Folgen wie Erbrechen, Benommenheit, Kopfschmerzen, Tachykardie sowie

mäßig schwerer, reversibler Nierenfunktionsbeeinträchtigung bei einigen wenigen Patienten vertragen. Allerdings wurden nach versehentlicher parenteraler Überdosierung von Ciclosporin bei frühgeborenen Neugeborenen schwerwiegende Symptome einer Intoxikation berichtet.

Behandlung

In allen Fällen einer Überdosierung sollten allgemeine unterstützende Maßnahmen ergriffen und eine symptomatische Behandlung eingeleitet werden. Forciertes Erbrechen und Magenspülung könnten in den ersten Stunden nach einer oralen Einnahme hilfreich sein. Ciclosporin ist nicht stark dialysierbar und kann auch durch Kohle-Hämo-perfusion nicht ausreichend eliminiert werden.

5. PHARMAKOLOGISCHE EIGENSCHAFTEN

5.1 Pharmakodynamische Eigenschaften

Pharmakotherapeutische Gruppe: Immunsuppressiva, Calcineurin-Inhibitoren, ATC-Code: L04AD01

Ciclosporin (auch unter der Bezeichnung Cyclosporin A bekannt) ist ein zyklisches Polypeptid aus 11 Aminosäuren. Es ist ein hochwirksames Immunsuppressivum, das im Tierversuch die Lebensdauer allogener Transplantate von Haut, Herz, Niere, Pankreas, Knochenmark, Dünndarm oder Lunge verlängert. Untersuchungen lassen vermuten, dass Ciclosporin die Entwicklung zellvermittelter Reaktionen hemmt, einschließlich Allotransplantat-Immunität, verzögerter kutaner Hypersensibilität, experimenteller allergischer Enzephalomyelitis, Freund-Adjuvans-Arthritis, Graft-versus-Host-Disease (GvHD) und auch T-Zellen-abhängiger Antikörperbildung. Auf zellulärer Ebene hemmt es die Bildung und Freisetzung von Lymphokinen einschließlich Interleukin 2 (T-Zellen-Wachstumsfaktor, TCGF). Ciclosporin blockiert offensichtlich auch die ruhenden Lymphozyten in der G₀- oder G₁-Phase des Zellzyklus und hemmt die durch Kontakt mit einem Antigen ausgelöste Freisetzung von Lymphokinen durch aktivierte T-Zellen.

Alle vorliegenden Daten lassen vermuten, dass Ciclosporin spezifisch und reversibel auf Lymphozyten wirkt. Im Gegensatz zu Zytostatika unterdrückt es die Hämatopoese nicht und hat keinen Einfluss auf die Funktion von Phagozyten.

Beim Menschen wurde Ciclosporin bei Organ- und Knochenmarktransplantationen erfolgreich zur Vermeidung und Behandlung von Abstoßungsreaktionen und GvHD eingesetzt. Ciclosporin wurde sowohl bei Hepatitis-C-Virus-(HCV)-positiven als auch bei HCV-negativen Lebertransplantatpatienten erfolgreich angewendet. Die nützlichen Wirkungen von Ciclosporin zeigten sich auch bei einer Reihe von anderen Erkrankungen, von denen man weiß oder annimmt, dass es sich um Autoimmunerkrankungen handelt.

Kinder und Jugendliche: Ciclosporin ist nachweislich wirksam beim steroidabhängigen nephrotischen Syndrom.

5.2 Pharmakokinetische Eigenschaften

Resorption

Nach oraler Gabe von Sandimmun Optoral werden Peak-Konzentrationen von Ciclosporin im Blut innerhalb von 1–2 Stunden erreicht. Die absolute orale Bioverfügbarkeit von Ciclosporin nach der Verabreichung von Sandimmun Optoral liegt bei 20 bis 50%. Eine 13- bzw. 33%ige Abnahme der AUC und C_{max} wurde beobachtet, wenn Sandimmun Optoral mit einer fettreichen Mahlzeit verabreicht wurde. Die Beziehung zwischen Dosis und Exposition (AUC) von Ciclosporin ist im therapeutischen Dosisbereich linear. Die interindividuelle und intraindividuelle Variabilität für AUC und C_{max} beträgt etwa 10–20%. Sandimmun Optoral Lösung und Weichgelatine kapseln sind bioäquivalent.

Die Verabreichung von Sandimmun Optoral resultiert in einer 59% höheren C_{max} und einer ca. 29% höheren Bioverfügbarkeit als Sandimmun. Die verfügbaren Daten deuten darauf hin, dass nach einer 1:1-Umstellung von Sandimmun Weichgelatine kapseln zu Sandimmun Optoral Weichgelatine kapseln die Talspiegel im Vollblut vergleichbar sind und im gewünschten therapeutischen Bereich bleiben. Die Verabreichung von Sandimmun Optoral verbessert die Dosislinearität in der Ciclosporin-Exposition (AUC₀₋₁₂). Es ergibt sich ein einheitlicheres Resorptionsprofil als bei Sandimmun mit weniger Beeinflussung durch gleichzeitige Nahrungsaufnahme oder durch den Tagesrhythmus.

Verteilung

Ciclosporin verteilt sich hauptsächlich außerhalb des Blutvolumens, mit einem durchschnittlichen scheinbaren Verteilungsvolumen von 3,5 l/kg. Im Blut finden sich 33–47% im Plasma, 4–9% in den Lymphozyten, 5–12% in den Granulozyten und 41–58% in den Erythrozyten. Im Plasma wird Ciclosporin zu ca. 90% an Proteine, hauptsächlich Lipoproteine, gebunden.

Biotransformation

Ciclosporin wird weitgehend metabolisiert, es sind etwa 15 Metaboliten bekannt. Der Metabolismus findet hauptsächlich in der Leber über das Cytochrom-P450-3A4 (CYP3A4) statt, und die wichtigsten Wege des Metabolismus bestehen aus Mono- und Dihydroxylierung und N-Demethylierung an verschiedenen Stellen des Moleküls. Alle identifizierten Metaboliten enthalten die intakte Peptid-Struktur der Stammverbindung; einige besitzen schwache immunsuppressive Wirkung (bis zu einem Zehntel des unveränderten Arzneimittels).

Elimination

Die Elimination erfolgt primär über die Galle, wobei nur 6% einer oralen Dosis in den Harn ausgeschieden werden, nur 0,1% in unveränderter Form.

Die zur terminalen Halbwertszeit berichteten Daten zeigen je nach eingesetzter Bestimmungsmethode und Zielpopulation eine starke Variabilität. Die terminale Halbwertszeit lag in einem Bereich von 6,3 Stunden bei gesunden Probanden bis 20,4 Stunden bei Patienten mit schwerer Lebererkrankung (siehe Abschnitte 4.2 und 4.4). Die

Eliminationshalbwertszeit bei nierentransplantierten Patienten beträgt ungefähr 11 Stunden, innerhalb eines Bereichs von 4 bis 25 Stunden.

Spezielle Patientenpopulationen

Patienten mit eingeschränkter Nierenfunktion

In einer Studie bei Patienten mit terminaler Niereninsuffizienz betrug die systemische Clearance ungefähr zwei Drittel der mittleren systemischen Clearance bei Patienten mit normaler Nierenfunktion. Weniger als 1 % der verabreichten Dosis wird durch Dialyse entfernt.

Patienten mit eingeschränkter Leberfunktion

Ein ungefähr 2- bis 3-fach erhöhter Anstieg der Ciclosporin-Exposition kann bei Patienten mit eingeschränkter Leberfunktion beobachtet werden. In einer Studie an Patienten mit schwerer Lebererkrankung mit einer durch Biopsie nachgewiesenen Zirrhose betrug die terminale Halbwertszeit 20,4 Stunden (Bereich zwischen 10,8 und 48,0 Stunden) im Vergleich zu 7,4 bis 11,0 Stunden bei gesunden Probanden.

Kinder und Jugendliche

Pharmakokinetische Daten von pädiatrischen Patienten, denen Sandimmun Optoral oder Sandimmun verabreicht worden ist, sind sehr begrenzt. Bei 15 nierentransplantierten Patienten im Alter von 3–16 Jahren betrug die Clearance von Ciclosporin im Vollblut nach intravenöser Anwendung von Sandimmun 10,6 ± 3,7 ml/min/kg (Assay: Cyclo-Trac spezifischer RIA). In einer Studie mit 7 nierentransplantierten Patienten zwischen 2 und 16 Jahren betrug die Ciclosporin-Clearance 9,8–15,5 ml/min/kg. Bei 9 lebertransplantierten Patienten zwischen 0,65 und 6 Jahren betrug die Clearance 9,3 ± 5,4 ml/min/kg (Assay: HPLC). Im Vergleich zu transplantierten Erwachsenenpopulationen sind die Unterschiede in der Bioverfügbarkeit zwischen Sandimmun Optoral und Sandimmun in der Pädiatrie vergleichbar mit denen, die bei Erwachsenen beobachtet wurden.

5.3 Präklinische Daten zur Sicherheit

Ciclosporin zeigte bei oraler Verabreichung (bis zu 300 mg/kg/Tag) bei Ratten und Kaninchen keine Hinweise auf teratogene Wirkungen. Ciclosporin war embryo- und fetotoxisch, was sich in einem verringerten Fötusgewicht und damit verbundenen Skelettretardierungen zeigte. Die NOEL-Werte liegen unter der empfohlenen Höchstdosis für den Menschen (MRHD), basierend auf der Körperoberfläche (KOF). Die Föten von trächtigen Ratten, die 6 und 12 mg/kg/Tag Ciclosporin intravenös erhielten (unterhalb der MRHD basierend auf der KOF), zeigten eine erhöhte Inzidenz von Ventrikelseptumdefekten.

In zwei publizierten Forschungsstudien zeigten mit Ciclosporin *in utero* exponierte Kaninchen (10 mg/kg/Tag s.c.) bis zu einem Alter von 35 Wochen eine verminderte Zahl von Nephronen, renale Hypertrophie, systemische Hypertonie und progrediente Niereninsuffizienz. Diese Befunde wurden bei anderen Tiergattungen nicht beobachtet und ihre Relevanz für den Menschen ist

nicht bekannt. In einer peri- und postnatalen Entwicklungsstudie an Ratten erhöhte Ciclosporin bei der höchsten Dosis von 45 mg/kg/Tag die Sterblichkeit der Nachkommen vor und nach der Implantation und verringerte die Körpergewichtszunahme der überlebenden Jungtiere. Der NOEL-Wert liegt unterhalb des MRHD-Wertes auf der Grundlage des KOF-Wertes.

In einer Fruchtbarkeitsstudie an Ratten wurden bei männlichen und weiblichen Ratten bis zu einer Dosis von 15 mg/kg/Tag (unterhalb der MRHD auf der Grundlage der KOF) keine unerwünschten Auswirkungen auf die Fertilität und Reproduktion beobachtet.

Ciclosporin wurde in einer Reihe von *In-vitro*- und *In-vivo*-Untersuchungen zur Genotoxizität ohne Beweis für ein klinisch relevantes mutagenes Potenzial getestet.

Kanzerogenitätsstudien wurden an männlichen und weiblichen Ratten und Mäusen durchgeführt. In der 78-wöchigen Studie an Mäusen mit Dosen von 1, 4 und 16 mg/kg/Tag fanden sich Hinweise auf einen statistisch signifikanten Trend für lymphozytische Lymphome bei den weiblichen Tieren und die Inzidenz von hepatozellulären Karzinomen bei den männlichen Tieren der mittleren Dosisgruppe lag signifikant über dem Kontrollwert. In der 24-monatigen Studie an Ratten mit 0,5, 2 und 8 mg/kg/Tag lag die Rate von Inselzelladenomen der Pankreas in der niedrigen Dosisgruppe signifikant über dem Kontrollwert. Hepatozelluläre Karzinome und Inselzelladenome der Pankreas waren nicht dosisabhängig.

6. PHARMAZEUTISCHE ANGABEN

6.1 Liste der sonstigen Bestandteile

- Alpha-Tocopherol
- Ethanol (wasserfrei)
- Propylenglycol
- Maisöl-Monoditriglyzeride
- Macrogolglycerolhydroxystearat/Polyoxyl-40-hydrisiertes Rizinusöl

6.2 Inkompatibilitäten

Nicht zutreffend.

6.3 Dauer der Haltbarkeit

3 Jahre.
Nach dem ersten Öffnen innerhalb von 2 Monaten verwenden.

6.4 Besondere Vorsichtsmaßnahmen für die Aufbewahrung

Sandimmun Optoral Lösung zum Einnehmen sollte zwischen 15°C und 30°C aufbewahrt werden, aber vorzugsweise nicht länger als 1 Monat unter 20°C, da sie Ölbestandteile natürlichen Ursprungs enthält, die bei niedrigen Temperaturen zu einer Verfestigung neigen. Bei einer Temperatur unter 20°C kann es zu einer Gelbildung kommen, die jedoch bei Lagerung bei Temperaturen bis zu 30°C vor der Verwendung reversibel ist. Leichte Flocken oder Ablagerungen können dennoch festgestellt werden. Diese Erscheinungen haben jedoch keinen Einfluss auf die Wirksamkeit und die Sicherheit des Arzneimittels und die Dosiergenauigkeit mittels der Pipette bleibt erhal-

ten. Die Lagerungsbedingungen nach dem ersten Öffnen des Arzneimittels, siehe Abschnitt 6.3.

6.5 Art und Inhalt des Behältnisses

50-ml-Braunglasflasche mit Aluminiumaufreißverschluss und Gummistopfen. Ein Entnahmeset liegt ebenfalls bei.

Packung mit 50 ml Lösung zum Einnehmen. Klinikpackung mit 250 ml (5 x 50 ml) Lösung zum Einnehmen.

Es werden möglicherweise nicht alle Packungsgrößen in den Verkehr gebracht.

6.6 Besondere Vorsichtsmaßnahmen für die Beseitigung

In der Packung von Sandimmun Optoral Lösung zum Einnehmen finden sich zwei Pipetten zum Abmessen der Dosen. Die 1-ml-Pipette wird zum Abmessen von Dosen von bis zu 1 ml verwendet (jeder Teilstrich von 0,05 ml entspricht 5 mg Ciclosporin). Die 4-ml-Pipette dient zum Abmessen von Dosen von mehr als 1 ml bis 4 ml (jeder Teilstrich von 0,1 ml entspricht 10 mg Ciclosporin).

Erste Anwendung von Sandimmun Optoral Lösung zum Einnehmen

1. Deckel in der Mitte des Metallverschlussringes anheben.



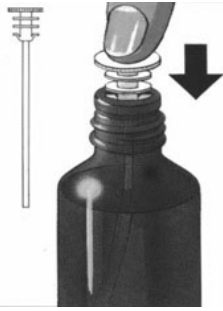
2. Verschlussring ganz abreißen.




3. Den grauen Stopfen entfernen und entsorgen.



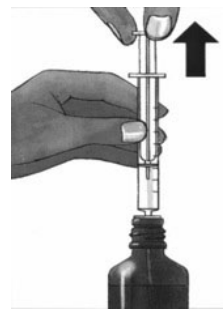
4. Die Einsteckkanüle mit dem weißen Stopfen fest in den Hals der Flasche drücken.



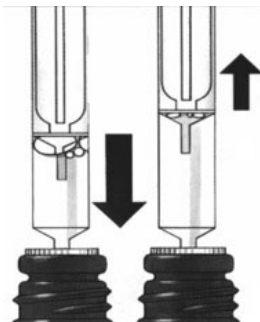
5. Je nach verordneter Lösungsmenge die passende Pipette wählen. Für ein Volumen von bis zu 1 ml die 1-ml-Pipette verwenden. Für ein Volumen von mehr als 1 ml die 4-ml-Pipette verwenden. Das Ansatzstück der Pipette in den weißen Stopfen einschieben.



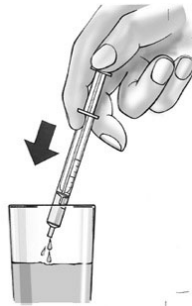
6. Die verordnete Lösungsmenge aufziehen (den unteren Rand des Messkolbens entsprechend dem verordneten Volumen an der Graduierung einstellen).



7. Große Luftblasen durch mehrmaliges Drücken und Aufziehen des Kolbens entfernen, bevor die Pipette mit der verordneten Dosis aus der Flasche gezogen wird. Das Vorliegen einiger weniger kleiner Blasen ist ohne Bedeutung und hat keinen Einfluss auf die Dosis.



8. Die Arzneimittelösung aus der Pipette in ein kleines Glas mit etwas Flüssigkeit (kein Grapefruitsaft) drücken. Jeglichen Kontakt zwischen Pipette und der Flüssigkeit im Glas vermeiden. Das Arzneimittel kann unmittelbar vor der Einnahme gemischt werden. Arzneimittel verührte Flüssigkeit sofort und zur Gänze trinken. Nach dem Vermischen sollte die Flüssigkeit sofort nach der Zubereitung eingenommen werden.



9. Nach der Anwendung Pipette nur an der Außenseite mit einem trockenen Papiertuch abwischen und wieder in die Schutzhülle stecken. Die Einsteckkanüle mit dem weißen Stopfen ist in der Flasche zu belassen. Flasche mit dem beiliegenden Schraubdeckel verschließen.



Weitere Anwendung

Vorgang ab Punkt 5 wiederholen.

Nicht verwendetes Arzneimittel oder Abfallmaterial ist entsprechend den nationalen Anforderungen zu beseitigen.

7. INHABER DER ZULASSUNG

Novartis Pharma GmbH
90327 Nürnberg

Hausadresse:
Roonstraße 25
90429 Nürnberg
Telefon: (09 11) 273-0
Telefax: (09 11) 273-12 653
Internet/E-Mail: www.novartis.de

Medizinischer Infoservice:
Telefon: (09 11) 273-12 100
(Mo–Fr 8:00 Uhr bis 18:00 Uhr)
Telefax: (09 11) 273-12 160
E-Mail: infoservice.novartis@novartis.com
Internet: www.infoservice.novartis.de

8. ZULASSUNGSNUMMER

29180.00.00

9. DATUM DER ERTEILUNG DER ZULASSUNG/VERLÄNGERUNG DER ZULASSUNG

Datum der Erteilung der Zulassung:
09. Februar 1993
Datum der letzten Verlängerung der Zulassung: 23. November 2009

10. STAND DER INFORMATION

Mai 2023

11. VERKAUFSABGRENZUNG

Verschreibungspflichtig

Ausführliche Informationen zu diesem Arzneimittel sind auf den Internetseiten von Deutschland/Bundesinstitut für Arzneimittel und Medizinprodukte verfügbar.



Zentrale Anforderung an:

Rote Liste Service GmbH

Fachinfo-Service

Mainzer Landstraße 55

60329 Frankfurt